

CATÁ LOGO

   
Mercado Jardín



IMPORTADO Y DISTRIBUIDO POR:

 **siforsac**
SIERRAS Y HERRAMIENTAS FORESTAL S.A.C.



GARDENA[®]
MI JARDÍN, MI PASIÓN.

Acerca de Gardena

Gardena es una marca de confianza en el cuidado y mantenimiento de jardines para millones de personas en todo el mundo. Gardena aporta más de 50 años de innovación y conocimientos técnicos en jardinería y una gama completa de productos y soluciones inteligentes a todas las personas que buscan cuidar mejor sus jardines, balcones, patios u otras áreas al aire libre.

Ya sea riego, cuidado del césped, cuidado de árboles y arbustos o cultivo del suelo, Gardena proporciona la experiencia, la confiabilidad y el rendimiento necesarios para manejar todos los aspectos del cuidado del jardín, desde las tareas más simples hasta los desafíos más complicados.

Con sede en Ulm, Alemania, Gardena se enorgullece de estar disponible en más de 100 países alrededor del mundo.

Éxito sistemático

Desde su fundación en 1961, Gardena ha pasado de ser una pequeña empresa comercializadora de herramientas de jardinería a convertirse en pocas décadas en un fabricante de productos y sistemas inteligentes para el cuidado del jardín reconocido a nivel mundial. El avance definitivo se produjo con la introducción del sistema Gardena original en 1968. La idea de proporcionar soluciones de sistema continuó en las décadas siguientes con el Gardena Combisystem (1977), el Gardena Accu-system V12, el Gardena Sprinklersystem y el Gardena Micro-Drip-System (todos en 1990). El secreto del éxito siempre se basa en la gran capacidad innovadora de la marca, así como en una política de ventas y marketing coherente.

Miembro del grupo Husqvarna

Desde 2007, Gardena es miembro del Grupo Husqvarna. Como división independiente, Gardena disfruta de suficiente independencia para centrarse en las necesidades de los jardineros apasionados y en los puntos fuertes de la marca. En el contexto de toda la empresa, Gardena puede beneficiarse del tamaño y la fuerza del Grupo, utilizar sus recursos de forma eficiente y aprovechar de forma decidida el conocimiento compartido.

ÍNDICE

01 RIEGO

PÁG. 5

- CONECTORES
- PROFI-SYSTEM
- ACCESORIOS DE RIEGO
- ASPERSORES
- MANGUERAS
- CARROS Y PORTAMANGUERAS
- MICRORIEGO
- NATUREUP!
- PROGRAMADOR DE RIEGO

02 HERRAMIENTAS DE CORTE

PÁG. 67

- TIJERAS DE PODA DE UNA MANO - REPUESTOS
- TIJERAS DE PODA DE DOS MANOS
- TIJERAS DE PODA DE ALTURA
- SIERRAS PARA JARDÍN
- TIJERAS PARA CERCOS
- TIJERAS CORTACÉSPED
- OTRAS TIJERAS
- NAVAJAS

03 MAQUINARIA

PÁG. 103

- ROBOT CORTACÉSPED
- CORTACÉSPED A BATERÍA
- CORTACÉSPED HELICOIDAL



04 HERRAMIENTAS DE JARDINERÍA

PÁG. 111

- CUCHILLAS
- PALAS
- TRIDENTES
- AZADAS
- PLANTADORES
- SETS BÁSICOS
- COMBISYSTEM
- ACCESORIOS
- GUANTES DE JARDÍN
- PULVERIZADORES

05 DECORACIÓN DE JARDÍN

PÁG. 141

- CLICKUP!





01 RIEGO



CONNECTORES



Sistema Original de Gardena

Durante más de 50 años, los consumidores han confiado en el Sistema Original de Gardena

Los conectores para el Sistema Original de Gardena destacan por su confort y fiabilidad, así como la durabilidad y la alta calidad del producto. Todas las piezas del sistema encajan perfectamente.

El esquema de color permite una fácil identificación:

- Colores claros conexión de manguera - conexión toma de agua.
- Colores oscuros final de manguera - conector stop + dispositivos de agua.



<p>Conector a caño</p> 	<p>Macho para caño</p> <p>Para conexión al caño.</p>	 <p>El exterior antideslizante garantiza un montaje fácil.</p>
<p>Conector rápido</p> 	<p>Conector a la manguera</p> <p>Para usar con el conector de caño.</p>	 <p>Simplemente tire para separar la conexión.</p>
<p>Conexiones de manguera</p> 	<p>Unión de mangueras</p> <p>Para alargar la manguera. También para transiciones de mangueras de 19 mm (3/4") a 13 mm (1/2").</p>	 <p>Agarre de plástico blando estriado para un manejo cómodo.</p>
<p>Reparador</p> 	<p>Reparador de manguera</p> <p>Para reparar mangueras rápidamente sin necesidad de herramientas.</p>	 <p>Forma de rosca optimizada, especialmente moldeada para una mayor fuerza de agarre.</p>
<p>Conector stop</p> 	<p>Conector stop</p> <p>Para el final de la manguera con función stop integrada: Desconexión = el agua se corta automáticamente. Conexión = el agua fluye.</p>	 <p>Hace que sea fácil cambiar entre los dispositivos de salida sin tener que volver al caño.</p>



ROSCA MÉTRICA

Es un estándar internacional donde las medidas se expresan en milímetros (mm).

El perfil de la rosca tiene un ángulo de 60°.

Es el sistema más utilizado por su universalidad y precisión.

Se identifica con una "M" seguida del diámetro exterior en milímetros, podría incluirse el paso en milímetros.

Ejemplo:

M22 (Diámetro 22 mm)

M24 X 1 (Diámetro 24 mm PASO 1 mm)

ROSCA WITHWORTH

Un sistema de origen Europeo (Gran Bretaña) donde las medidas se expresan en pulgadas (in).

El perfil de la rosca tiene un ángulo de 55°, ligeramente menor al de la rosca métrica.

Se identifica con una "G" seguida del diámetro nominal en pulgadas, y también puede incluirse el número de hilos por pulgadas.

Ejemplo:

G1/2" (Diámetro nominal 1/2 pulgada)

ROSCAS NORMALIZADAS

Símbolo	Ángulo	Norma	Descripción
M	60°	DIN 13	Rosca métrica ISO.
G	55°	DIN ISO 228	Rosca ISO para tubos, cilíndrica, no estanca.

ROSCA CILÍNDRICA PARA TUBOS (BSP)

Rosca	Paso (h/1")	Nominal Ø (mm)	Broca Ø (mm) BSP	Broca Ø (mm) BSPT
1/2"	14	20.995	19.1	18.7
5/8"	14	22.911	21.1	20.7
3/4"	14	26.441	24.1	24.2
1"	11	33.249	30.9	30.4

ROSCA MÉTRICA FINO ISO DIN 13

Rosca	Paso	Broca Ø
M 22	1	21
	1.5	20.5
	2	20

Rosca	Paso	Broca Ø
M 24	1	23
	1.5	22.5
	2	22

ADAPTADOR PARA CAÑO 21 MM (G 1/2")

CÓD. 2900-26*



USO

Soluciones de conexión al caño.

CARACTERÍSTICAS PARTICULARES

- El contorno antideslizante garantiza una fijación fácil sin problemas.
- Es fácil y cómodo de manejar.
- Protección contra las heladas.

OPCIONES DE CONEXIÓN

Para caños de 16.7 mm (G 3/8") con rosca 21 mm (G 1/2").

TIPO DE EMBALAJE

Blíster informativo a todo color.

CÓD. DE REEMPLAZO

18220-20.



Conozca más del producto escaneando el código QR

ADAPTADOR PARA CAÑO 26.5 MM (G 3/4")

CÓD. 18201-20*



USO

Soluciones de conexión al caño.

CARACTERÍSTICAS PARTICULARES

- El contorno antideslizante garantiza una fijación fácil sin problemas.
- Es fácil y cómodo de manejar.
- Protección contra las heladas.

OPCIONES DE CONEXIÓN

Para caños de 21 mm (G 1/2") con rosca de 26.5 mm (G 3/4").

TIPO DE EMBALAJE

Blíster informativo a todo color.

CÓD. DE REEMPLAZO

18221-20.



Conozca más del producto escaneando el código QR

ADAPTADOR PARA CAÑO 33.3 MM (G 1")

CÓD. 18202-20*



USO

Soluciones de conexión al caño.

CARACTERÍSTICAS PARTICULARES

- Manejo fácil y cómodo gracias a su nueva forma.
- Protección contra las heladas.

OPCIONES DE CONEXIÓN

Para caños de 26.5 mm (G 3/4") con rosca de 33.3 mm (G 1").

TIPO DE EMBALAJE

Blíster informativo a todo color.

CÓD. DE REEMPLAZO

18222-20.



Conozca más del producto escaneando el código QR

CONECTOR ARTICULADO PARA CAÑOS 26.5 MM (G 3/4") - 33.3 MM (G 1")

CÓD. 2999-20



HECHO EN
EUROPA



Conozca más del producto
escaneando el código QR



USO

Soluciones de conexión al caño.

CARACTERÍSTICAS PARTICULARES

- El conector gira para evitar torcer la manguera, gracias al macho con rosca orientable y giratoria. Ideal para usar con carros portamangueras.
- Protección contra las heladas.

OPCIONES DE CONEXIÓN

- Para caño de 21 mm (G 1/2") con rosca de 26.5 mm (G 3/4").
- Para caño de 26.5 mm (G 3/4") con rosca de 33.3 mm (G 1").

TIPO DE EMBALAJE

Blíster informativo a todo color.

SET CONECTOR PARA CAÑO DE INTERIORES, 4P

CÓD. 18210-20



Conozca más del producto
escaneando el código QR



USO

Soluciones de conexión a caños de cocina o de baño.

CARACTERÍSTICAS PARTICULARES

Después de colocar el adaptador (herramienta de montaje incluida), el conector se puede conectar y desconectar rápido.

OPCIONES DE CONEXIÓN

Caño de interior con rosca macho o hembra, M 22 x 1 hembra, M 24 x 1 macho.

TIPO DE EMBALAJE

Blíster informativo a todo color.

ROSCA DIFUSOR PARA CAÑO

26.5 MM (G 3/4") M 22 X 1

CÓD. 2906-20*



Conozca más del producto
escaneando el código QR



USO

Para conectar accesorios Gardena al caño de la cocina o baño.

CARACTERÍSTICAS PARTICULARES

Uso en la cocina o baño.

OPCIONES DE CONEXIÓN

Con rosca M 24 x 1 macho y 26.5 mm (G 3/4") macho.

TIPO DE EMBALAJE

Blíster informativo a todo color.

ROSCA DIFUSOR PARA CAÑO

26.5 MM (G 3/4") M 24 X 1

CÓD. 18209-20*



USO

Para conectar accesorios Gardena al caño de la cocina o baño.

CARACTERÍSTICAS PARTICULARES

Uso en la cocina o baño.

OPCIONES DE CONEXIÓN

Con rosca M 24 x 1 macho y 26.5 mm (G 3/4") macho.

TIPO DE EMBALAJE

Blisters informativo a todo color.



Conozca más del producto
escaneando el código QR

DISTRIBUIDOR DE 2 VÍAS CON BLOQUEO

CÓD. 8193-20



USO

Soluciones de conexión al caño.

CARACTERÍSTICAS PARTICULARES

- Para el funcionamiento con 2 aparatos de conexión.
- Flujo de agua regulable y bloqueable.
- Apropiado para dos programadores o temporizadores Gardena.

OPCIONES DE CONEXIÓN

- Para caños de 21 mm (G 1/2") con rosca de 26.5 mm (G 3/4").
- Para caños de 26.5 mm (G 3/4") con rosca de 33.3 mm (G 1").

TIPO DE EMBALAJE

Blisters informativo a todo color.



HECHO EN
EUROPA



Conozca más del producto
escaneando el código QR

PRODUCTO NO ESTÁNDAR*



MEDIDOR DE AGUA AQUACOUNT

CÓD. 18350-20*



HECHO EN
EUROPA



Conozca más del producto
escaneando el código QR



USO

Para medir el caudal del agua y control del consumo de agua. Dosifica el riego según la necesidad.

CARACTERÍSTICAS PARTICULARES

- Pantalla giratoria y fácil de leer.
- Cuatro funciones que se activan fácilmente con solo presionar un botón: consumo de agua por día, por temporada, por ciclo de riego y flujo de agua (l / min o gal / min). Batería incluida.

OPCIONES DE CONEXIÓN

Caño, conector de manguera, aspersor, bomba; posibilidad de posición vertical u horizontal.

TIPO DE EMBALAJE

Blister informativo a todo color.

CONECTOR RÁPIDO 13 MM (1/2") - 15 MM (5/8")

CÓD. 18215-20



Conozca más del producto
escaneando el código QR



USO

Inicio de la manguera.

CARACTERÍSTICAS PARTICULARES

- POWER GRIP: diseño especial de la rosca para una mejor sujeción y una instalación segura. De plástico blando estriado para un agarre cómodo.
- Protección contra las heladas.

OPCIONES DE CONEXIÓN

- Manguera de 13 mm (1/2").
- Manguera de 15 mm (5/8").

TIPO DE EMBALAJE

Blister informativo a todo color.

CONECTOR RÁPIDO 19 MM (3/4")
CÓD. 18216-20



Conozca más del producto
escaneando el código QR

USO

Inicio de la manguera.

CARACTERÍSTICAS PARTICULARES

- **POWER GRIP:** diseño especial de la rosca para una mejor sujeción y una instalación segura. De plástico blando estriado para un agarre cómodo.
- Protección contra las heladas.

OPCIONES DE CONEXIÓN

Manguera 19 mm (3/4").

TIPO DE EMBALAJE

Blister informativo a todo color.

SET DE CONECTORES RÁPIDOS
13 MM (1/2") - 15 MM (5/8"), 2P
CÓD. 18281-20*



Conozca más del producto
escaneando el código QR

USO

Inicio de la manguera.

OPCIONES DE CONEXIÓN

Manguera de 13 mm (1/2") y 15 mm (5/8").

CONTENIDO

2 und. conector rápido 13 mm (1/2") - 15 mm (5/8")
cód. 18215-20.

TIPO DE EMBALAJE

Blister informativo a todo color.

CÓD. DE REEMPLAZO

18279-20.

SET DE CONECTORES RÁPIDOS
19 MM (3/4"), 2P
CÓD. 18282-26*



Conozca más del producto
escaneando el código QR

USO

Inicio de la manguera.

OPCIONES DE CONEXIÓN

Manguera de 19 mm (3/4").

CONTENIDO

2 und. conector rápido 19 mm (3/4") cód. 18216-20.

TIPO DE EMBALAJE

Blister informativo a todo color.

UNIÓN DE MANGUERA 19 MM (G 3/4") - 13 MM (G 1/2")

CÓD. 2931-26*



USO

Para unir 2 secciones de manguera.

CARACTERÍSTICAS PARTICULARES

- Conecta fácilmente dos mangueras para extender el riego a cualquier zona del jardín.
- Resistente a heladas y apto para usar durante todo el año.

OPCIONES DE CONEXIÓN

- Conector rápido.
- Conector stop.

TIPO DE EMBALAJE

Blistér informativo a todo color.

CÓD. DE REEMPLAZO

2931-20.



Conozca más del producto
escaneando el código QR

DERIVACIÓN TRIPLE

CÓD. 2934-26*



USO

Divide la fuente de agua en 2.

CARACTERÍSTICAS PARTICULARES

Para pasar de mangueras de Ø19 mm a mangueras de Ø13 mm.

OPCIONES DE CONEXIÓN

- Conector rápido.
- Conector stop.

DIÁMETRO DE CONEXIÓN

76.2 / 4 mm (3 / 4").

25.4 / 2 mm (1 / 2").

TIPO DE EMBALAJE

Blistér informativo a todo color.

CÓD. DE REEMPLAZO

2934-20.



Conozca más del producto
escaneando el código QR

SET DE CONECTORES PARA MANGUERA 13 MM (1/2"), 3P

CÓD. 1043-20*



USO

Soluciones de conexión al caño y de manguera.

OPCIONES DE CONEXIÓN

Mangueras de 13 a 15 mm.

CONTENIDO

- 1 conector Gardena Tap roscado.
- 1 conector de manguera.
- 1 adaptador de Bubble-Jet roscado.

TIPO DE EMBALAJE

Blistér informativo a todo color.



Conozca más del producto
escaneando el código QR

**REPARADOR DE MANGUERA
13 MM (1/2") - 15 MM (5/8")**

CÓD. 18232-20



USO

Para unir 2 secciones de manguera.

CARACTERÍSTICAS PARTICULARES

Reparación rápida de la manguera: cortar el tramo dañado, colocar el reparador y la manguera está lista de nuevo para usar.

OPCIONES DE CONEXIÓN

- Manguera de 13 mm (1/2").
- Manguera de 15 mm (5/8").

TIPO DE EMBALAJE

Blister informativo a todo color.



Conozca más del producto
escaneando el código QR

REPARADOR DE MANGUERA 19 MM (3/4")

CÓD. 18233-20



USO

Para unir 2 secciones de manguera.

CARACTERÍSTICAS PARTICULARES

Reparación rápida de la manguera: cortar el tramo dañado, colocar el reparador y la manguera está lista de nuevo para usar.

OPCIONES DE CONEXIÓN

Manguera 19 mm (3/4").

TIPO DE EMBALAJE

Blister informativo a todo color.



Conozca más del producto
escaneando el código QR

**SET DE REPARADORES DE MANGUERA
13 MM (1/2") - 15 MM (5/8"), 3P**

CÓD. 18283-20*



USO

Para unir 2 secciones de manguera.

OPCIONES DE CONEXIÓN

- Manguera de 13 mm (1/2").
- Manguera de 15 mm (5/8").

CONTENIDO

- 2 und. conector rápido 13 mm (1/2") -15 mm (5/8") cód.18215-20.
- 1 und. cód. 931-20.

TIPO DE EMBALAJE

Blister informativo a todo color.



Conozca más del producto
escaneando el código QR

CONECTOR STOP 13 MM (1/2") - 15 MM (5/8")

CÓD. 18213-20



USO

Final de la manguera.

CARACTERÍSTICAS PARTICULARES

- POWER GRIP: diseño especial de la rosca para una mejor sujeción y una instalación segura. De plástico blando estriado para un manejo cómodo.
- Conexión y desconexión fácil de los accesorios de riego:
Desconexión = el agua se corta automáticamente.
Conexión = el agua fluye.

OPCIONES DE CONEXIÓN

- Manguera de 13 mm (1/2").
- Manguera de 15 mm (5/8").

TIPO DE EMBALAJE

Blíster informativo a todo color.



Conozca más del producto
escaneando el código QR

CONECTOR STOP 19 MM (3/4")

CÓD. 18214-20*



USO

Final de la manguera.

CARACTERÍSTICAS PARTICULARES

- POWER GRIP: diseño especial de la rosca para una mejor sujeción y una instalación segura. De plástico blando estriado para un manejo cómodo.
- Conexión y desconexión fácil de los accesorios de riego:
Desconexión = el agua se corta automáticamente.
Conexión = el agua fluye.

OPCIONES DE CONEXIÓN

Manguera 19 mm (3/4").

TIPO DE EMBALAJE

Blíster informativo a todo color.



Conozca más del producto
escaneando el código QR

ADAPTADOR ACCESORIO PARA MANGUERA 26.5 MM (G 3/4")

CÓD. 2921-20*



USO

Para equipar cualquier accesorio de riego con rosca interior 26.5 mm (G 3/4") y poder conectarlos a los conectores Gardena.

OPCIONES DE CONEXIÓN

Rosca macho 26.5 mm (G 3/4").

TIPO DE EMBALAJE

Blíster informativo a todo color.



Conozca más del producto
escaneando el código QR

SET COMPLETO DE RIEGO
13 MM (1/2") - 15 MM (5/8"), 5P
CÓD. 18291-20



Conozca más del producto
escaneando el código QR

USO

Para solución de conexión y riego.

OPCIONES DE CONEXIÓN

- Manguera de 13 mm (1/2") y 15 mm (5/8").
- Caños con rosca de 26.5 mm (G 3/4") y 33.3 mm (G 1").

CONTENIDO

- 1 und. adaptador para caño 33.3 mm (G 1") cód. 18202.
- 1 und. conector rápido 13 mm (1/2") - 15 mm (5/8") cód. 18215.
- 1 und. conector stop 13 mm (1/2") - 15 mm (5/8") cód. 18213.
- 1 und. lanza de limpieza multichorro Classic cód. 18300.

TIPO DE EMBALAJE

Blister informativo a todo color.

SET COMPLETO DE RIEGO
19 MM (3/4"), 5P
CÓD. 18296-20



Conozca más del producto
escaneando el código QR

OPCIONES DE CONEXIÓN

- Manguera de 19 mm (3/4").
- Caños con rosca de 26.5 mm (G 3/4") y 33.3 mm (G 1").

CONTENIDO

- 1 und. adaptador para caño 33.3 mm (G 1") cód. 18202.
- 1 und. conector stop 19 mm (3/4") cód. 18214.
- 1 und. conector rápido 19 mm (3/4") cód. 18216.
- 1 und. lanza de limpieza multichorro Classic cód. 18300.

TIPO DE EMBALAJE

Blister informativo a todo color.

SET DE LIMPIEZA BÁSICO, 5P
CÓD. 18341-20



Conozca más del producto
escaneando el código QR

OPCIONES DE CONEXIÓN

- Conector para mangueras 13 mm (1/2") y 15 mm (5/8").
- Caños de 26.5 mm (G 3/4") y 33.3 mm (G1").

CONTENIDO

- 1 und. adaptador para caño 33.3 mm (G 1") cód. 18222.
- 1 und. conector stop 13 mm (1/2") - 15 mm (5/8") cód. 18213-20.
- 1 und. conector rápido 13 mm (1/2") - 15 mm (5/8") cód. 18215-20.
- 1 pistola limpieza Click.
- 1 llavero.

TIPO DE EMBALAJE

Blister informativo a todo color.





PROFI-SYSTEM

CONECTORES

Sistema Original de Gardena RIEGO

GARDENA Profi System

HECHO EN
ALEMANIA



El sistema para una mayor potencia y flujo de agua

El Sistema Profi Gardena es una solución especial para aplicaciones donde se requieren grandes caudales de agua a largas distancias.

El sistema es capaz de adaptarse a las bombas de alto rendimiento y está especialmente diseñado para mangueras de 19 mm (3/4").

Las partes del sistema también están disponibles para el intercambio entre el Sistema Profi y el Sistema Original de Gardena.

ADAPTADOR PARA CAÑO PROFÍ-SYSTEM

26.5 MM (G 3/4")

CÓD. 2801-20*



USO

Soluciones de conexión al caño.

OPCIONES DE CONEXIÓN

Para caños de 21 mm (G 1/2") con rosca de 26.5 mm (G 3/4").

TIPO DE EMBALAJE

Blister informativo a todo color.



Conozca más del producto
escaneando el código QR

ADAPTADOR PARA CAÑO PROFÍ-SYSTEM

33.3 MM (G 1")

CÓD. 2802-20*



USO

Soluciones de conexión al caño.

CARACTERÍSTICAS PARTICULARES

Para todas las bombas Gardena (con excepción de ref. 1490, 1740, 1742).

OPCIONES DE CONEXIÓN

Para caño de 26.5 mm (G 3/4") con rosca de 33.3 mm (G 1").

TIPO DE EMBALAJE

Blister informativo a todo color.



Conozca más del producto
escaneando el código QR

CONECTOR RÁPIDO PROFÍ-SYSTEM

19 MM (3/4")

CÓD. 2817-20



USO

Inicio de la manguera.

CARACTERÍSTICAS PARTICULARES

- Conector especial para asegurar una sujeción segura.
- Se desconecta al retirar de la manguera.

OPCIONES DE CONEXIÓN

Manguera 19 mm (3/4").

TIPO DE EMBALAJE

Blister informativo a todo color.



Conozca más del producto
escaneando el código QR

REGULADOR STOP PROFI-SYSTEM

19 MM (3/4")

CÓD. 2819-20*



Conozca más del producto
escaneando el código QR



USO

Final de la manguera.

CARACTERÍSTICAS PARTICULARES

- Ideal para cambiar los aparatos de conexión sin tener que volver a cerrar el caño, especialmente adecuado cuando la presión del agua es elevada, para controlar y cerrar el caudal de agua.
- Conector especial para asegurar una sujeción segura.

OPCIONES DE CONEXIÓN

Manguera de 19 mm (3/4").

TIPO DE EMBALAJE

Blíster informativo a todo color.

MACHO CON ROSCA EXTERIOR PROFI-SYSTEM

CÓD. 2821-20*



Conozca más del producto
escaneando el código QR



USO

Para pasar de un accesorio de riego con rosca hembra al sistema Profi de gran caudal.

MEDIDA

Rosca de 26.5 mm (3/4").

TIPO DE EMBALAJE

Blíster informativo a todo color.

LANZA DE RIEGO PROFI-SYSTEM

CÓD. 2818-20



Conozca más del producto
escaneando el código QR



USO

Inicio de la manguera.

CARACTERÍSTICAS PARTICULARES

- Conector especial para asegurar una sujeción segura.
- Se desconecta al retirar de la manguera.

OPCIONES DE CONEXIÓN

Manguera 19 mm (3/4").

TIPO DE CHORRO

- Concentrado.
- Difuminado.

TIPO DE EMBALAJE

Blíster informativo a todo color.

LANZA DE DUCHA PROFI-SYSTEM

CÓD. 2847-20*



Conozca más del producto
escaneando el código QR

USO

Soluciones para riego.

CARACTERÍSTICAS PARTICULARES

- Aro protector de plástico blando alrededor del cabezal.
- La pulverización se puede ajustar y el flujo de agua se puede cortar.

TIPO DE CHORRO

- Concentrado.
- Difuminado.
- Ducha.

TIPO DE EMBALAJE

Tarjeta informativa a todo color.

PRODUCTO NO ESTÁNDAR*







ACCESORIOS DE RIEGO


Accesorios de Riego GARDENA



El modelo adecuado para cada aplicación

La nueva generación de terminales con:

- Amplia gama de productos para múltiples aplicaciones.
- Innovación destacada por su resistencia a las heladas.
- Diseño ergonómico: muy fáciles de usar con gatillo y bloqueo integrado.
- Regulación cómoda y sencilla con una sola mano.

 Patentado/Pendiente de patente

Desarrolladas para diferentes aplicaciones

Boquilla de presión

Perfecta para tareas de limpieza.



Boquilla difusora

Ideal para tareas de riego.



Pistolas multifuncionales

Perfectas para todo tipo de tareas de limpieza y riego.



Fusiles de riego

Perfectos para todo tipo de tareas de limpieza y riego en zonas de difícil acceso.



LANZA DE LIMPIEZA MULTICHORRO CLASSIC

CÓD. 18300-20



Conozca más del producto
escaneando el código QR



USO

Ideal para la limpieza de suciedad y para el riego con un chorro difuminado.

CARACTERÍSTICAS PARTICULARES

- Boquilla clásica y ergonómica con chorro regulable, ideal para distintas tareas de limpieza; su diseño evita pérdidas y garantiza un agarre cómodo.
- La boquilla no se puede retirar para evitar perderla.

TIPO DE CHORRO

- Concentrado.
- Difuminado.

TIPO DE EMBALAJE

Tarjeta informativa a todo color.

PISTOLA DE LIMPIEZA CLASSIC

CÓD. 18301-20



Conozca más del producto
escaneando el código QR



USO

Ideal para la limpieza de suciedad y para el riego con un chorro difuminado.

CARACTERÍSTICAS PARTICULARES

- Boquilla con control de caudal ideal para limpiar y regar; su gatillo bloqueable evita la fatiga en usos prolongados.
- La boquilla no se puede retirar para evitar perderla.

TIPO DE CHORRO

- Concentrado.
- Difuminado.

TIPO DE EMBALAJE

Tarjeta informativa a todo color.

PISTOLA DE LIMPIEZA COMFORT

CÓD. 18303-20



USO

Ideal para la limpieza intensiva y riego con la boquilla pulverizadora.

CARACTERÍSTICAS PARTICULARES

- Ajuste de caudal fácil con un solo dedo, gatillo con bloqueo integrado y diseño antideslizante para un uso más cómodo y seguro durante el riego.
- La boquilla no se puede quitar para evitar que se pierda, el caudal se puede llegar a cerrar completamente.

TIPO DE CHORRO

- Concentrado.
- Difuminado.
- Totalmente regulable.

TIPO DE EMBALAJE

Tarjeta informativa a todo color.



Conozca más del producto
escaneando el código QR

PISTOLA DE LIMPIEZA PREMIUM

CÓD. 18305-20



USO

Ideal para la limpieza intensiva y riego con la boquilla pulverizadora.

CARACTERÍSTICAS PARTICULARES

- Boquilla robusta ideal para limpiar y regar; su gatillo bloqueable permite un flujo continuo sin esfuerzo, evitando la fatiga en las manos.
- La boquilla no se puede quitar para evitar que se pierda, el caudal se puede llegar a cerrar completamente.
- La boquilla y acople a la manguera en metal, para mayor resistencia y durabilidad.

TIPO DE CHORRO

- Concentrado.
- Difuminado.
- Totalmente regulable.

TIPO DE EMBALAJE

Tarjeta informativa a todo color.



Conozca más del producto
escaneando el código QR

PISTOLA DE LIMPIEZA CLICK

CÓD. 18341-20*



USO

Ideal para limpieza de manchas intensivas y regar con una fina niebla.

CARACTERÍSTICAS PARTICULARES

- Boquilla de la pistola con control de flujo.
- Bloqueo del gatillo a pulso.

OPCIONES DE CONEXIÓN

Sistema de click.

TIPO DE CHORRO

Concentrado.

TIPO DE EMBALAJE

Tarjeta informativa a todo color.

HECHO EN
EUROPA



Conozca más del producto
escaneando el código QR

PISTOLA MULTIUSOS CLASSIC

CÓD. 18313-20



USO

Ideal para el riego de macetas y jardines además de tareas de limpieza.

CARACTERÍSTICAS PARTICULARES

Filtro integrado que puede ser retirado para su limpieza.

TIPO DE CHORRO

- Ducha.
- Concentrado.
- Pulverizado.

TIPO DE EMBALAJE

Tarjeta informativa a todo color.



Conozca más del producto
escaneando el código QR

PISTOLA MULTIUSOS COMFORT

CÓD. 18315-20*



Conozca más del producto
escaneando el código QR



USO

Ideal para regar jardines, macetas y plantas delicadas, además de tareas de limpieza y desincrustar suciedad.

CARACTERÍSTICAS PARTICULARES

Filtro integrado que puede ser retirado para su limpieza.

TIPO DE CHORRO

- Difuminado.
- Ducha.
- Concentrada.
- Brumizado.
- Burbujas.

TIPO DE EMBALAJE

Tarjeta informativa a todo color.

PISTOLA ROCIADORA MULTICHORRO CLASSIC

CÓD. 8120-20*



Conozca más del producto
escaneando el código QR



USO

Ideal para regar plantas en macetas y áreas individuales.

CARACTERÍSTICAS PARTICULARES

- Bloqueo del gatillo de pulso.
- Modelo pequeño y compacto se adapta firmemente a la mano y se puede utilizar fácilmente.
- El caudal de agua se puede ajustar infinitamente según sus requisitos.

TIPO DE CHORRO

Pulverización o rociador fino.

AEROSOL SUAVE

Para plantas en maceta.

TIPO DE EMBALAJE

Tarjeta informativa a todo color.

CÓD. DE REEMPLAZO

18311-20.

SET PISTOLA ROCIADORA CLASSIC Y CONECTOR STOP 1/2", 2P

CÓD. 18312-33-SET



Conozca más del producto
escaneando el código QR

USO

Ideal para riego de plantas en macetas.

CARACTERÍSTICAS PARTICULARES

- Pulverizador ideal para regar macetas y áreas puntuales; con protección contra heladas y gatillo bloqueable que evita el cansancio al usarlo por más tiempo.
- Plástico, longitud/cabeza girable.

CONTENIDO

- 1 und. cód. 18312.
- 1 und. pistola multiusos Classic cód. 18313.

TIPO DE CHORRO

Ducha.

TIPO DE EMBALAJE

Tarjeta informativa a todo color.

REPUESTO

Cód. 5311-20 Chapa difusora con anillo roscado y junta.

SET PISTOLA ROCIADORA MULTICHORRO COMFORT Y CONECTOR STOP 1/2", 2P

CÓD. 8103-20*



Conozca más del producto
escaneando el código QR

USO

Ideal para la limpieza intensiva y riego con la boquilla pulverizadora.

CARACTERÍSTICAS PARTICULARES

- Gatillo On/Off, bloqueo, paro del caudal de agua, regulación del chorro, protección contra las heladas y aro de plástico blando de protección.
- La boquilla no se puede quitar para evitar que se pierda, el caudal se puede llegar a cerrar completamente.

CONTENIDO

- 1 und. pistola rociadora.
- 1 und. conector rápido cód. 915-50.

TIPO DE CHORRO

- Ducha fina.
- Nebulizado.
- Concentrado.

TIPO DE EMBALAJE

Tarjeta informativa a todo color + conector stop.

CÓD. DE REEMPLAZO

8103-26.

FUSIL DE RIEGO CLASSIC 60 CM

CÓD. 18330-20*



USO

Ideal para riego a gran distancia.

CARACTERÍSTICAS PARTICULARES

- Protección contra las heladas, Gatillo On/Off, bloqueo, para el control del agua, aro de plástico blando de protección.
- Se puede colgar para almacenamiento.

TIPO DE CHORRO

Ducha.

LONGITUD

60 cm.

TIPO DE EMBALAJE

Tarjeta informativa a todo color.

REPUESTO

Cód. 5311-20 Chapa difusora con anillo roscado y junta.



Conozca más del producto
escaneando el código QR



DUCHA DE JARDÍN DUO 2 M

CÓD. 959-20*



CARACTERÍSTICAS PARTICULARES

La altura totalmente ajustable por medio de un simple botón permite un ajuste ideal del cabezal para cualquier estatura.

TIPO DE CHORRO

- Ducha.
- Difuminado.

ALTURA MÁXIMA

207 cm.

TIPO DE EMBALAJE

Tarjeta informativa a todo color.



Conozca más del producto
escaneando el código QR



DUCHA DE JARDÍN TRÍO 2.20 M

CÓD. 960-20



Conozca más del producto
escaneando el código QR



CARACTERÍSTICAS PARTICULARES

- La altura totalmente ajustable mediante un simple botón que permite un ajuste ideal del cabezal para cualquier estatura.
- Su robusto trípode permite colocar la ducha de jardín en cualquier sitio, incluso sobre suelos irregulares.
- Altura regulable máximo 220 cm.
- Cabezal de ducha movable con 1.3 m de manguera de conexión.

TIPO DE CHORRO

- Ducha.
- Difuminado.







ASPERSORES

Aspersores GARDENA

Ideal para el riego de todos los jardines

Ya sea en áreas grandes o pequeñas, Gardena ofrece aspersores ideales para todos los jardines.

Todos los aspersores Gardena están hechos de materiales de primera calidad y garantizan un riego uniforme y seguro.



Aspersores circulares y multi-superficies

Desde el aspersor sencillo para áreas pequeñas hasta el modelo más sofisticado.

Con múltiples ajustes.



Aspersores oscilantes

Para un riego uniforme en áreas cuadradas o rectangulares. Gran durabilidad. La tobera de aluminio reforzada hace que sea muy resistente a las roturas gracias a su protección antiheladas y elementos metálicos. Estable. Configuración simple e intuitiva. El aspersor correcto para cada tamaño de jardín y necesidad.



Aspersores de impacto sectorial para grandes superficies

Para áreas de hasta 490 m². Ajuste múltiple de riego sectorial o circular.



Aspersores superficiales asimétricos

El aspersor para superficies asimétricas AquaContour automatic Gardena, es capaz de regar jardines de hasta 350 m², cuya configuración es única y asimétrica. El AquaContour le permite regar cada rincón de su jardín, alcanza hasta 50 trayectorias programables. Se pueden programar e intercambiar fácilmente 2 configuraciones distintas de jardín, como por ejemplo, la parte delantera y la parte trasera de la casa.

La presión de servicio (bar) determina la superficie a regar. Los datos de presión para el aspersor de superficies asimétricas AquaContour se refieren a una presión de servicio de 4 bar, en todos los otros aspersores emergentes a una presión de servicio de 2 bar ante el aspersor.

ASPERSOR CIRCULAR VARIO COMFORT 225 M²**CÓD. 1949-20**Conozca más del producto
escaneando el código QR**USO**

Para regar superficies grandes de forma precisa.

CARACTERÍSTICAS PARTICULARES

- Distribución uniforme del agua por su turbina especial giratoria.
- Dirección del riego graduable.
- Se pueden conectar varios aspersores en serie.
- Se puede retirar el filtro de plástico.

SUPERFICIE DE RIEGOMáx. 225 m².**DIÁMETRO DE RIEGO**

Ø Máx. 17 m.

FIJACIÓN DE LA BASE

Estaca de metal.

TIPO DE EMBALAJE

Tarjeta informativa a todo color.

ASPERSOR CIRCULAR MAMBO COMFORT 310 M²**CÓD. 2062-20**Conozca más del producto
escaneando el código QR**USO**

Para riego uniforme en áreas pequeñas.

CARACTERÍSTICAS PARTICULARES

- Puede regar cómodamente superficies pequeñas y grandes.
- Se puede retirar el filtro de plástico.

SUPERFICIE DE RIEGO9 m² - máx. 310 m².**DIÁMETRO DE RIEGO**

Ø 3 m - máx. 20 m.

FIJACIÓN DE LA BASE

Base de plástico.

TIPO DE EMBALAJE

Caja de cartón a todo color.

ASPERSOR OSCILANTE POLO CLASSIC 220 M²

CÓD. 2082-20*



Conozca más del producto
escaneando el código QR



USO

Para riego uniforme en áreas cuadradas y rectangulares.

CARACTERÍSTICAS PARTICULARES

- Aspersor oscilante ideal para regar el césped de forma uniforme; fácil de limpiar y fabricado con materiales duraderos y resistentes a los rayos UV.
- Se puede retirar el filtro de acero inoxidable.

SUPERFICIE DE RIEGO

90 m² - máx. 220 m².

ALCANCE DE RIEGO

7 m - máx. 17 m.

ANCHO DE ASPERSIÓN

Máx. 13 m.

MATERIAL

Plástico.

TIPO DE EMBALAJE

Display de cartón a todo color.

CÓD. DE REEMPLAZO

18700-20.

ASPERSOR OSCILANTE AQUA 280 M²

CÓD. 18704-20*



Conozca más del producto
escaneando el código QR



USO

Para riego uniforme en áreas cuadradas y rectangulares.

CARACTERÍSTICAS PARTICULARES

- Destaca por su diseño y funciones que garantizan un riego uniforme sin charcos, haciendo del riego una experiencia cómoda y placentera.
- Se puede retirar el filtro de acero inoxidable.

SUPERFICIE DE RIEGO

120 m² - máx. 280 m².

ALCANCE DE RIEGO

8 m - máx. 18 m.

ANCHO DE ASPERASIÓN

Máx. 16 m.

TIPO DE EMBALAJE

Display de cartón a todo color.

ASPERSOR DE IMPACTO SECTORIAL CON ESTACA COMFORT

CÓD. 8141-20



Conozca más del producto escaneando el código QR

USO

Para regar superficies grandes.

CARACTERÍSTICAS PARTICULARES

- Posibilidad de montar varios aspersores en serie (accesorio necesario cód.18201/18221).
- Ajuste de alcance práctico y continuo.
- El botón giratorio permite ajustar el alcance de aspersión.

SUPERFICIE DE RIEGO

75 m² - máx. 490 m².

ALCANCE DE RIEGO AJUSTABLE EN CONTINUO

5 m - máx. 12,5 m.

ESTABILIDAD / FIJACIÓN

Estaca de plástico.

TIPO DE EMBALAJE

Blistér informativo a todo color.

ASPERSOR CON TURBINA SECTORIAL CON ESTACA COMFORT 450 M²

CÓD. 8144-20*



Conozca más del producto escaneando el código QR

USO

Para regar superficies grandes.

CARACTERÍSTICAS PARTICULARES

- Aspersor de gran superficie silencioso, distribución uniforme del agua gracias a los 2 niveles y su deflector. Turbina patentada resistente a la suciedad.
- Posibilidad de conectar varios aspersores en serie (accesorio necesario cód.18201/18221).

SUPERFICIE DE RIEGO

75 m² - máx. 450 m².

ALCANCE DE RIEGO AJUSTABLE EN CONTINUO

5 m - máx. 12 m.

ESTABILIDAD / FIJACIÓN

Estaca de plástico.

TIPO DE EMBALAJE

Blistér informativo a todo color.



HECHO EN
EUROPA

Conozca más del producto
escaneando el código QR

ASPERSOR IMPACTO SECTORIAL CON BASE PREMIUM 490 M²

CÓD. 8137-20*



USO

Para regar superficies grandes y sectores específicos.

CARACTERÍSTICAS PARTICULARES

- El martillo metálico y los toberas de latón de alta precisión amplia la vida útil.
- El botón giratorio permite ajustar el alcance de aspersión de forma precisa.
- Gracias a la amplia selección de alcance, podrá definir de forma precisa el sector que deba regarse.

SUPERFICIE DE RIEGO

75 - máx. 490 m².

SECTOR DE RIEGO

28° - 360°.

ALCANCE DE RIEGO

5 - máx. 12.5 m, 100% ajustable.

ESTABILIDAD / FIJACIÓN

Enroscar simplemente al trípode, a la base o al enclavamiento, rosca de 21 mm (G 1/2").

TIPO DE EMBALAJE

Blistér informativo a todo color.

PRODUCTO NO ESTÁNDAR*



*PRODUCTO NO ESTÁNDAR



MANGUERAS

Mangueras GARDENA

Productos innovadores - ¡todo encaja a la perfección!

La nueva manguera Gardena de calidad Flex con perfil Power Grip, para un ajuste ideal de la manguera y las piezas del Sistema Original de Gardena. Ambas partes se ajustan entre sí como engranajes perfectos, gracias a su innovadora tecnología. Con el diseño típico de Gardena, los elementos forman una sola unidad tanto técnica como visualmente - una garantía de calidad.

Todas las mangueras Gardena son resistentes a los rayos UV y libres de ftalatos y metales pesados.

POWER GRIP

Perfil Power Grip

- Conexión perfecta de la manguera y las piezas del sistema original de GARDENA.
- Agarre óptimo.

Espiral de malla textil de alta calidad

- Extremadamente resistente a la presión y mantiene su forma.
- Flexible y fácil de usar.



Con un diseño inconfundible de alta gama

- Alto valor de reconocimiento.
- Tecnología especial de impresión por calor.

	GARDENA Classic	GARDENA Comfort FLEX	GARDENA Comfort HighFLEX	GARDENA Premium SuperFLEX
Sistema Power Grip	-	POWER GRIP	POWER GRIP	POWER GRIP
Resistencia a la presión	★★★★	★★★★★	★★★★★	★★★★★
Flexibilidad	★★★★	★★★★★	★★★★★	★★★★★
Proporción de hilos min.	-	•	•	•
Resistencia a la presión	22 bar	25 bar	30 bar	35 bar
Garantía	12	20	25	30

Sin ftalatos ni metales pesados

Sin sustancias nocivas

Resistencia a rayos UV

Resistente a rayos UV

MANGUERA CLASSIC 13 MM (1/2"), 18 M

*CÓD. 18002-20**



HECHO EN
EUROPA



Conozca más del producto
escaneando el código QR



USO

Para uso sencillo y flexible en su jardín.

CARACTERÍSTICAS PARTICULARES

- Sin ftalatos (<0,1%), cadmio, plomo y bario (<0,1%).
- Resistente a rayos UV.

MATERIAL

PVC, entramado de nylon de alta calidad.

DIÁMETRO

13 mm (1/2").

LONGITUD

18 metros.

RESISTENCIA A LA PRESIÓN

22 bar.

TIPO DE EMBALAJE

Cartón visual a 4 colores.

MANGUERA CLASSIC 15MM (5/8"), 20 M

CÓD. 18013-26



HECHO EN
EUROPA



Conozca más del producto
escaneando el código QR



USO

Para uso sencillo y flexible en su jardín.

CARACTERÍSTICAS PARTICULARES

- Sin ftalatos (<0,1%), cadmio, plomo y bario (<0,1%).
- Resistente a rayos UV.

MATERIAL

PVC, entramado de nylon de alta calidad.

DIÁMETRO

15 mm (5/8").

LONGITUD

20 metros

RESISTENCIA A LA PRESIÓN

22 bar.

TIPO DE EMBALAJE

Cartón visual a 4 colores.

MANGUERA CLASSIC 15 MM (5/8"), 50 M

CÓD. 18019-26



HECHO EN
EUROPA



Conozca más del producto
escaneando el código QR



USO

Para uso sencillo y flexible en su jardín.

CARACTERÍSTICAS PARTICULARES

- Sin ftalatos o metales pesados.
- Ideal para su uso en huertos.

MATERIAL

PVC, entramado de nylon de alta calidad.

DIÁMETRO

15 mm (5/8").

LONGITUD

50 metros.

RESISTENCIA A LA PRESIÓN

22 bar.

TIPO DE EMBALAJE

Cartón visual a 4 colores.

MANGUERA CLASSIC 19 MM (3/4"), 50 M

CÓD. 18025-20



HECHO EN
EUROPA



Conozca más del producto
escaneando el código QR



USO

Para uso sencillo y flexible en su jardín.

CARACTERÍSTICAS PARTICULARES

- Sin ftalatos (<0,1%), cadmio, plomo y bario (<0,1%).
- Resistente a rayos UV.

MATERIAL

PVC, entramado de nylon de alta calidad.

DIÁMETRO

19 mm (3/4").

LONGITUD

50 metros.

RESISTENCIA A LA PRESIÓN

22 bar.

TIPO DE EMBALAJE

Cartón visual a 4 colores.

MANGUERA COMFORT FLEX 15 MM (5/8"), 15 M

CÓD. 18041-26*



HECHO EN
EUROPA



Conozca más del producto
escaneando el código QR



USO

Para uso sencillo y flexible en su jardín.

CARACTERÍSTICAS PARTICULARES

- Sin ftalatos (<0,1%), cadmio, plomo y bario (<0,1%).
- Resistente a rayos UV.
- Capas gruesas para más seguridad y durabilidad.

MATERIAL

PVC, entramado espiral de alta calidad.

DIÁMETRO

15 mm (5/8").

LONGITUD

15 metros.

RESISTENCIA A LA PRESIÓN

25 bar.

TIPO DE EMBALAJE

Cartón visual a 4 colores.

MANGUERA COMFORT FLEX 19 MM (3/4"), 50 M

CÓD. 18055-20*



HECHO EN
EUROPA



Conozca más del producto
escaneando el código QR



USO

Para uso sencillo y flexible en su jardín.

CARACTERÍSTICAS PARTICULARES

- Sin ftalatos (<0,1%), cadmio, plomo y bario (<0,1%).
- Resistente a rayos UV.
- Capas gruesas para más seguridad y durabilidad.

MATERIAL

PVC, entramado espiral de alta calidad.

DIÁMETRO

19 mm (3/4").

LONGITUD

50 metros.

RESISTENCIA A LA PRESIÓN

25 bar.

TIPO DE EMBALAJE

Cartón visual a 4 colores.

SET MANGUERA ESPIRAL 10 M, 5P
CÓD. 18424-20*



Conozca más del producto
escaneando el código QR



USO

Para regar plantas en terrazas o balcones, por ejemplo, pequeñas superficies.

CARACTERÍSTICAS PARTICULARES

Gracias a su forma de muelle la manguera espiral vuelve sola a su forma inicial después del uso.

CONTENIDO

Completo con piezas del Sistema Original de Gardena y pistola rociadora.

MATERIAL

Poliuretano.

DIÁMETRO

9 mm.

LONGITUD

10 metros.

TIPO DE EMBALAJE

Display de cartón a todo color.

CÓD. DE REEMPLAZO

4647-20.

PRODUCTO NO ESTÁNDAR*





CARROS Y SOPORTES PORTAMANGUERAS

Carros y soportes portamangueras GARDENA

La manguera siempre está bien enrollada y guardada, pero siempre a mano

Con el carro portamanguera, la manguera está siempre perfectamente enrollada y lista para su uso. Acarrear y arrastrar la manguera por el jardín ya no es necesario.



Carros portamangueras

Los carros portamangueras de la gama AquaRoll convencen por sus innovadoras características.

Los modelos hechos de metal están preparados especialmente para un uso más intensivo.



Portamangueras

Gran estabilidad gracias a su estructura triangular y a la concentración del peso en la base del apoyo.

Asa ergonómica para un transporte fácil.



Soporte de manguera

Compacto y ligero, por lo que es ideal para su uso en cualquier lugar, como en el camping y durante los deportes acuáticos y otras actividades recreativas.



Soporte portamanguera mural con guía

Para enrollar fácilmente la manguera en el soporte.

Carrete guía para un fácil enrollado y desenrollado de la manguera, incluso en las esquinas (cód. 2650-20).

Un producto para 2 aplicaciones. Para almacenar la manguera en la pared; puede ser desenrollada en cualquier momento para usar por todo el jardín (cód. 8009-20).

GARDENA

Carros Portamangueras



El carro portamanguera adecuado para cada tamaño de jardín

Nuestra gama claramente estructurada permite una fácil elección. Además, todos nuestros carros de manguera de la serie AquaRoll son resistentes a las heladas. Gran calidad, fabricado en Alemania.

Serie AquaRoll

S



AquaRoll S — para jardines pequeños

- Para máx. 40 m 13 mm (1/2") de manguera.
- Modelo compacto con manillar de altura ajustable.

M



AquaRoll M — para jardines de tamaño medio



- Para máx. 60 m 13 mm (1/2") de manguera.
- Máxima estabilidad gracias a la innovadora función Kick&Stand.
- También disponible con tambor metálico de alta resistencia.

L



AquaRoll L Easy — para jardines grandes

- Para máx. 100 m 13 mm (1/2") de manguera.
- Máxima estabilidad, gracias a la innovadora función Kick&Stand.
- Equipada con una robusta guía de metal que permite enrollar la manguera de manera automática.
- También disponible con tambor metálico de alta resistencia.



Almacenamiento compacto

Simplemente libere la palanca, ajuste la altura y vuelva a cerrar la palanca para fijar la manguera.

Fácil enrollado

Mango ergonómico y cómodo para desenrollar fácilmente la manguera.

Manivela plegable que permite ahorrar espacio para almacenarlo.

Kick&Stand:

Garantiza estabilidad

Gracias a su base de apoyo desplegable, su carro no volverá a caerse. Su forma especial y sus ruedas grandes aportan mayor estabilidad. Simplemente pliegue la base de apoyo para almacenarlo.



Cómoda guía de manguera con estructura metálica para máxima estabilidad

Asegura que la manguera se desenrolle uniformemente. Cuando se utiliza la manivela en la rueda de la manguera, las manos permanecen limpias.



Todo está en su lugar adecuado

Siempre a mano: la pistola y la conexión de manguera son fáciles de almacenar.



Transporte seguro

Evita fugas de agua durante el transporte o después de usar el carro portamangueras.



Manivela lateral de libre movimiento

La manivela puede moverse de los dos lados, a gusto del consumidor. El cilindro puede desmontarse y girarse 180 grados.

CARRO PORTAMANGUERA 60 M

CÓD. 18510-20*



Conozca más del producto escaneando el código QR



USO

Portamanguera idóneo para jardines medianos.

CARACTERÍSTICAS PARTICULARES

Manillar de altura ajustable, conexión inclinada de la manguera, sistema antigoteo, manivela lateral de libre movimiento (derecha/izquierda).

CAPACIDAD

- 13 mm (1/2") 60 m.
- 15 mm (5/8") 50 m.
- 19 mm (3/4") 35 m.

MANIVELA

Plegable.

DIMENSIONES MIN.-MÁX. (LO X AN X AL)

43-74 x 38-48 x 67-90 cm.

COMPATIBLE CON EL PROFI-SYSTEM

Conector para caño Profi-System 2801 requerido.

CONDICIÓN DE ENTREGA

Desmontado (montaje sin herramientas).

TIPO DE EMBALAJE

Tarjeta informativa a todo color.



Kick&Stand – Para tener un alto grado de estabilidad

El pie de apoyo se puede plegar cuando se almacena.

Simplemente doble el soporte hacia fuera con el pie para usar.

Cómodo de usar gracias a los altos niveles de estabilidad: el carro de la manguera ya no se cae cuando tira de la manguera.

CARRO PORTAMANGUERA METÁLICO 100 M
CÓD. 2674-20*



Conozca más del producto escaneando el código QR



USO

Portamanguera idóneo para jardines grandes.

CARACTERÍSTICAS PARTICULARES

Sus ruedas robustas tienen una banda, de rodadura especial que proporciona un buen agarre y permite conducirlo fácilmente por el césped.

CONTENIDO

Incluye 2 unid. conectores Profi-system cód. 2801-20.

CAPACIDAD

- 13 mm (1/2") 100 m.
- 15 mm (5/8") 80 m.
- 19 mm (3/4") 50 m.
- 25 mm (1") 25 m.

COMPATIBLE CON EL PROFI-SYSTEM

Se necesita conector 2801 Profi-system.

TIPO DE EMBALAJE

Box display.



Conozca más del producto
escaneando el código QR

SET CONEXIÓN CLASSIC

13 MM (1/2") 1.5 M, 3P

CÓD. 18011-20



USO

Para conexión al caño al carrete portamanguera.

CARACTERÍSTICAS PARTICULARES

Manguera Classic PVC hecha de un material de calidad.

CONTENIDO

- 1 und. adaptador.
- 2 und. conector de salida (18215).
- Manguera Classic de 1.5 m.

LONGITUD DE LA MANGUERA

1.5 m.

DIÁMETRO DE MANGUERA SIMPLE

13 mm.

PROTECCIÓN CONTRA HELADAS

Sí.

PRESIÓN DE ROTURA

22 bar.

TIPO DE EMBALAJE

Tarjeta informativa a todo color.

UNIDAD POR CAJA

5.

SOPORTE PORTAMANGUERA CLASSIC

CÓD. 8007-20



Conozca más del producto
escaneando el código QR



USO

Soporte portamanguera para uso móvil en el jardín.

CARACTERÍSTICAS PARTICULARES

Base lateral de 3 puntos para una mayor estabilidad, eje de conexión giratorio, empuñadura integrada, manillar con protección, conexión inclinada de la manguera y manillar plegable.

CAPACIDAD

- 13 mm (1/2") 50 m.
- 15 mm (5/8") 40 m.
- 19 mm (3/4") 25 m.

TIPO DE EMBALAJE

Display de cartón a todo color.

**SET SOPORTE PORTAMANGUERA Y ACCESORIOS
13 MM (1/2") 15 M, 7P**

CÓD. 2687-20*



USO

Fácilmente transportable para uso en el jardín.

CARACTERÍSTICAS PARTICULARES

Empuñadura integrada.

CONTENIDO

- 1 Soporte portamanguera.
- 1 Manguera Classic 13 mm (1/2") 15 m, con accesorios de riego del Sistema Original de Gardena (2 x 18215, 1 x 18213, 1 x 18202, 1 x 5305).
- Lanza cód. 18300.

CAPACIDAD

- 13 mm (1/2").

TIPO DE EMBALAJE

Tarjeta informativa a todo color.



Conozca más del producto escaneando el código QR

**SET SOPORTE PORTAMANGUERA MURAL Y
ACCESORIOS 13 MM (1/2") 20 M, 7P**

CÓD. 18005-20



USO

Para el almacenamiento de la manguera, simplemente se enrolla alrededor del soporte portamanguera.

CARACTERÍSTICAS PARTICULARES

- Completo con manguera Classic de 13 mm (1/2") 20 m, piezas originales del Sistema Original de Gardena y lanza de riego.
- Facilidad para colgar la manguera de jardín y las piezas del Sistema Original de Gardena.

CONTENIDO

- 20 m de manguera Classic.
- Piezas Sistema Original de Gardena.
- Lanza cód. 18300.

CAPACIDAD

- 13 mm (1/2") 35 m.
- 15 mm (5/8") 25 m.
- 19 mm (3/4") 20 m.

TIPO DE EMBALAJE

Cartón visual a 4 colores.



HECHO EN
EUROPA



Conozca más del producto escaneando el código QR

SET SOPORTE PORTAMANGUERA MURAL Y ACCESORIOS 13 MM (1/2") 20 M, 9P

CÓD. 8009-20



Conozca más del producto
escaneando el código QR



USO

Para guardar la manguera a la pared es para uso móvil en el jardín.

CARACTERÍSTICAS PARTICULARES

- Sistema antitorsión de la manguera, manillar con protección, empuñadura integrada y compatible con el Profi-System.
- 2 opciones de uso: para guardar la manguera en la pared, utilizable en todo momento para el empleo flexible en el jardín.

CONTENIDO

- 1 soporte portamanguera mural.
- 1 manguera Classic 13 mm (1/2") 20 m, con accesorios de riego del Sistema Original de Gardena (1 x 18215, 1 x 18213, 1 x 18202).
- Conector para la conexión al caño (1 x 5305, 1 x 18300, 2 x 18215).
- Lanza cód. 18300.

CAPACIDAD

- 13 mm (1/2") 50 m.
- 15 mm (5/8") 40 m.
- 19 mm (3/4") 25 m.

TIPO DE EMBALAJE

Tarjeta informativa a todo color.

SET CARRETE CON MANGUERA PLANA TEXTIL ROLL-FIX CLASSIC 12 MM 15 M Y ACCESORIOS, 4P

CÓD. 756-20*



Conozca más del producto
escaneando el código QR



USO

Ideal para barcos, deportes náuticos o camping.

Ligero y compacto.

CARACTERÍSTICAS PARTICULARES

- Carrete de manguera plana con sistema de seguridad para evitar que la presión del agua en la manguera no desenrollada dañe el carrete.
- Empuñadura integrada.

CONTENIDO

1 Manguera plana textil 15m y resistente con los accesorios de riego del Sistema Original de Gardena y lanza.

CAPACIDAD

12 mm 15 m.

RESISTENCIA A LA PRESIÓN

25 bar.

TIPO DE EMBALAJE

Caja de cartón a todo color.



MICRORIEGO

Cada gota cuenta

El riego inteligente – El uso del agua eficiente

El agua es un recurso precioso que debe usarse con moderación: **cada gota cuenta.** Entonces, regar el jardín de manera eficiente es particularmente importante. Las soluciones de riego inteligentes de Gardena suministran agua a las plantas individuales con la cantidad correcta de agua, ni muy poco ni demasiado. Este tipo de riego no solo ahorra agua, sino que también contribuye simultáneamente al crecimiento óptimo de la planta.

Riego eficiente

- Ahorrarás agua y dinero.
- Asegurarás el crecimiento y la salud de tus plantas.
- Ganarás tiempo libre.



La solución de riego eficiente de GARDENA te ayudará en el mantenimiento de tus plantas



Sistema Micro-Drip

- El agua precisa a cada planta.
- Riego directamente en la raíz.
- Mayor rendimiento verificable y menos enfermedades para las plantas comparado con métodos convencionales de riego.



Riego en balcones y terrazas

- Abastece a las plantas con agua durante las vacaciones.
- Mantiene las plantas saludables.
- Riego sin caño y sin suministro eléctricos.



Programadores de riego

- Ideales para el cuidado de tus plantas, sin tener que estar presentes.
- Riegos por la noche o en la mañana, cuando la evaporación no es muy alta.
- Evite el riego innecesario cuando el suelo está húmedo y el riego no es eficiente.



MICRODIFUSOR 90°
CÓD. 1368-29*



Conozca más del producto
escaneando el código QR

USO

Para cubrir macizos de flores/vegetales con pulverización fina desde las esquinas.

CARACTERÍSTICAS PARTICULARES

Posibilidad de extensión con el tubo prolongador (1377), regulable mediante válvula reguladora (1374).

APLICABLE CON

- Tubo de instalación de 13 mm (1/2") (1347/1346) o derivaciones en T para microdifusores (8331/8332).
- Montaje posible con el punzón multifunción (8322).

CONTENIDO

5 unidades.

LONGITUD

Aprox 2.5 m.

TIPO DE EMBALAJE

Blistér informativo a todo color.

MICRODIFUSOR 180°
CÓD. 1367-29*



Conozca más del producto
escaneando el código QR

USO

Para cubrir macizos de flores/vegetales con pulverización fina desde los laterales a 180°.

CARACTERÍSTICAS PARTICULARES

Posibilidad de extensión con el tubo prolongador (1377), regulable mediante válvula reguladora (1374).

APLICABLE CON

- Tubo de instalación de 13 mm (1/2") (1347/1346) o derivaciones en T para microdifusores (8331/8332).
- Montaje posible con el punzón multifunción (8322).

CONTENIDO

5 unidades.

DIÁMETRO DE RIEGO

6 m.

LONGITUD

Aprox 2.5 m.

TIPO DE EMBALAJE

Blistér informativo a todo color.



Conozca más del producto
escaneando el código QR

MICRODIFUSOR 360° CÓD. 1365-29*



USO

Para cubrir macizos de flores/vegetales con pulverización fina desde el centro a 360°.

CARACTERÍSTICAS PARTICULARES

Posibilidad de extensión con el tubo prolongador (1377), regulable mediante válvula reguladora (1374).

APLICABLE CON

- Tubo de instalación de 13 mm (1/2") (1347/1346) o derivaciones en T para microdifusores (8331/8332).
- Montaje posible con el punzón multifunción (8322).

CONTENIDO

5 unidades.

DIÁMETRO DE RIEGO

6 m.

LONGITUD

Aprox 3 m.

TIPO DE EMBALAJE

Blistér informativo a todo color.

KIT DE MICRORIEGO HASTA 5 MACETAS PEQUEÑAS, 19P CÓD. 13000-20*



USO

Para 5 macetas.

CONTENIDO

- 1 conector de manguera 917.
- 1 aparato básico reductor de presión 1000.
- 10 m tubo de instalación.
- 5 goteros finales regulables 0-10 l/h.
- 1 tapón de cierre 4.6 mm (3/16").
- 5 piezas en T 4.6 mm (3/16").
- 5 soportes de tubos 4.6 mm (3/16").

EXPANDIBLE

Extensible hasta un máximo de 15 macetas.

TIPO DE EMBALAJE

Display de cartón a todo color.



Conozca más del producto
escaneando el código QR



NATUREUP!



Conozca más del producto
escaneando el código QR

KIT BÁSICO DE RIEGO PARA MACETAS VERTICAL HASTA 15 PLANTAS NATUREUP!, 9P

CÓD. 13151-20*



USO

Para plantar un jardín vertical en balcones, terrazas y patios.

CONTENIDO

- 5 jardineras verticales (incluye 5 cubiertas y 20 clips).
- 1 placa base.
- 2 fijaciones.
- 1 set jardín vertical de caño NatureUp! (cód.13156-20).

ESPACIO REQUERIDO

65 cm x 15 cm.

NÚMERO DE PLANTAS

Para 15 plantas.

DIMENSIONES (SET) (LARGO X ANCHO X ALTO)

65 cm x 15 cm x 90 cm.

AMPLIABLE

Con cód. 13150-20 o cód. 13153-20.

RIEGO AUTOMÁTICO

Con programador de riego Gardena (opcional) y set de riego vertical de caño (cód. 13156-20).

TIPO DE EMBALAJE

Pack a todo color.

**PRODUCTO NO ESTÁNDAR*



**KIT DE RIEGO DE ESQUINA HASTA 12 PLANTAS
NATUREUP!, 87P**

CÓD. 13157-20*



Conozca más del producto
escaneando el código QR



USO

Para regar hasta 12 plantas o 12 jardineras de esquina con suministro de agua.

CARACTERÍSTICAS PARTICULARES

Para la conexión entre el caño y el aparato básico 1000 le recomendamos el set de conexión Classic 13 mm (1/2"), 1.5 m. Cód.18011-20.

CONTENIDO

- 1 aparato básico reductor de presión 1000.
 - 1 válvula de cierre 4.6 mm (3/16").
 - 12 conectores 4.6 mm (3/16").
 - 10 piezas en T 4.6 mm (3/16").
 - 1 conector en cruz 4.6 mm (3/16").
 - 13 piezas en L 4.6 mm (3/16").
 - 13 enchufes 4.6 mm (3/16").
 - 12 goteros lineales 14 cm.
 - 11 tubos de instalación 16.5 cm.
 - 3 tubos de instalación 4 cm.
 - 9 tubos de instalación 8.5 cm.
 - 1 tubo de instalación 150 cm.
- (todos los tubos de 4.6 mm (3/16").

NÚMERO DE PLANTAS

Hasta 12 plantas.

RIEGO AUTOMÁTICO

Con el programador de riego (opcional).

CAUDAL DE AGUA POR GOTERO

1.6 l/h.

TIPO DE EMBALAJE

Pack a todo color.

*PRODUCTO NO ESTÁNDAR**



KIT DE EXTENSIÓN PARA RIEGO CON CONTENEDOR NATUREUP!

CÓD. 13158-20*



USO

Para regar el jardín sin conexión de agua. El kit de extensión de depósito de agua de riego Gardena NatureUp! es perfecto para que ahorres con tu sistema de riego NatureUp! si no tienes ninguna conexión de agua cerca. Su bomba de agua de 14 V con filtro, suministra agua a tus jardineras. El transformador tiene un temporizador integrado y 13 programas seleccionables.

CARACTERÍSTICAS

Con set de sistema vertical de pared NatureUp! cód. 13156-30 y con sistema vertical de esquina, cód. 13157-20.

CONTENIDO

Bomba de baja tensión de 14 V con filtro anti-suciedad.

NÚMERO DE PLANTAS

No incluye.

RIEGO AUTOMÁTICO

Con programador para la bomba.

TIPO DE EMBALAJE

Pack a todo color.



Conozca más del producto
escaneando el código QR

KIT SOPORTE MURAL DE ESQUINA NATUREUP!, 45P

CÓD. 13163-20*



USO

Para colgar 3 o 6 jardineras de esquina dispuestas en un diseño creciente de 180°.

CONTENIDO

- 2 placas de base especiales.
- 3 clips.
- 8 sujetores.
- 32 clavos de acero.

TIPO DE EMBALAJE

Pack a todo color.



Conozca más del producto
escaneando el código QR

KIT SOPORTE MURAL VERTICAL NATUREUP!, 25P

CÓD. 13162-20*



Conozca más del producto
escaneando el código QR



USO

Para colgar 3 jardineras verticales; colgar máx. 6 jardineras; se requieren 2 x cód.13162-20.

CONTENIDO

- 1 soporte mural.
- 2 tornillos.
- 2 enchufes de pared.
- 4 sujeciones.
- 16 clavos de acero.

DIMENSIONES

18.2 x 13.3 x 8.9 cm (soporte de pared).

TIPO DE EMBALAJE

Pack a todo color.

SET BÁSICO DE ESQUINA NATUREUP!, 13P

CÓD. 13153-20*



Conozca más del producto
escaneando el código QR



USO

Para plantar un jardín vertical en balcones, terrazas y patios.

CONTENIDO

- 3 jardineras de esquina.
- 3 cubiertas.
- 1 placa de base.
- 6 clips.

ESPACIO REQUERIDO

17 cm x 17 cm.

NÚMERO DE PLANTAS

Para 3 plantas.

DIMENSIONES (SET) (LARGO X ANCHO X ALTO)

17 cm x 17 cm x 54 cm.

RIEGO AUTOMÁTICO

Con el sistema de control de riego Gardena (opcional) y set de riego NatureUp!

TIPO DE EMBALAJE

Pack a todo color.





PROGRAMADOR DE RIEGO

TEMPORIZADOR DE RIEGO AUTOMÁTICO
CÓD. 1169-20*



Conozca más del producto
escaneando el código QR



USO

Control de riego automático ajustable con flujo de agua continuo.

FUNCIONES ESPECIALES

- Resistente a las condiciones climáticas.
- Función manual de riego.

CONECTOR PARA EL CAÑO

- 26.5 mm (G 3/4").
- 33.3 mm (G 1").

PRESIÓN DE TRABAJO

0.5 - 12 bar.

SALIDAS PROGRAMABLES

1.

SUMINISTRO DE ENERGÍA

Mecánico.

CONTROLES

Botón rotador.

INICIO DEL RIEGO

Cuando se activa.

DURACIÓN DEL RIEGO

5 - 120 minutos.

TIPO DE EMBALAJE

Blistér informativo a todo color.

**PRODUCTO NO ESTÁNDAR*



02 HERRAMIENTAS DE CORTE



**TIJERAS DE PODA
DE UNA MANO**



Tijeras GARDENA

Fácil de usar, efectivo y duradero para jardineros creativos

MADE IN GERMANY



No importa si corta rosas o árboles frutales, los usuarios encontrarán la tijera ideal para su tarea de corte. Estas tijeras de podar de alta calidad, que están hechas en Alemania, son cómodas en la mano y tienen hojas afiladas, por lo que garantizan resultados de corte fiables y duraderos.

* Información de garantía
www.gardena.com/es/warranty
o en Tf 00 34 91 708 05 00



El ancho del mango ajustable se puede configurar para un manejo cómodo.



Cuchilla afilada para resultados de corte limpios y precisos.



Las tijeras de podar son muy duraderas. GARDENA ofrece 25 años de garantía en la gama, para el Expert.Cut incluso 35 años.



Tijeras para manos pequeñas y cortes delicados.



Modelos para grandes manos y cortes de gran diámetro.



Productos potentes y robustos para un gran resultado de corte.

**TIJERA DE PODA DE UNA MANO CLASSIC 18 MM
TALLA S**

CÓD. 8754-20



USO

Para cortar flores y tallos jóvenes.

CARACTERÍSTICAS PARTICULARES

- Cuchilla inferior en acero.
- Mango ergonómico.
- Cierre de seguridad.

DIÁMETRO MÁXIMO DE CORTE

18 mm.

TIPO DE CORTE

Bypass.

CAMPO DE APLICACIÓN

Para cortar flores y tallos jóvenes.

REVESTIMIENTO

Antideslizante.

TIPO DE EMBALAJE

Servida en box display.



Conozca más del producto
escaneando el código QR

TIJERA DE PODA DE UNA MANO 20 MM TALLA S

CÓD. 8854-20



USO

Para cortar flores y jóvenes tallos.

CARACTERÍSTICAS PARTICULARES

Cuchilla inferior en acero y mango reforzado con fibra de vidrio.

DIÁMETRO DE CORTE

20 mm.

TIPO DE CORTE

Bypass.

TIPO DE EMBALAJE

Tarjeta informativa a todo color.



Conozca más del producto
escaneando el código QR

TIJERAS DE PODA DE UNA MANO



HECHO EN
ALEMANIA

TIJERA DE PODA DE UNA MANO 22 MM TALLA S CÓD. 8857-20



Conozca más del producto
escaneando el código QR



USO

Para cortar flores, brotes jóvenes y ramas verdes.

CARACTERÍSTICAS PARTICULARES

- Contrahoja fabricada en acero.
- Mango reforzado en fibra de vidrio.
- Dos posiciones de apertura.

DIÁMETRO DE CORTE

22 mm.

TIPO DE CORTE

Bypass.

REGULACIÓN DE LA APERTURA

2 pasos.

TIPO DE EMBALAJE

Tarjeta informativa a todo color.

TIJERA DE PODA DE UNA MANO 24 MM TALLA M CÓD. 8904-20



Conozca más del producto
escaneando el código QR



USO

Para ramas verdes con diámetros grandes.

CARACTERÍSTICAS PARTICULARES

- Cuchilla superior fabricada en acero inoxidable.
- Mango reforzado de fibra de vidrio.
- Regulación de la apertura de la cuchilla.
- Muelle integrado en el mango.

DIÁMETRO MÁXIMO DE CORTE

24 mm.

TIPO DE CORTE

Bypass.

TIPO DE EMBALAJE

Tarjeta informativa a todo color.

**TIJERA DE PODA DE UNA MANO ALUMINIO PREMIUM
24 MM TALLA L**

CÓD. 8702-20*



Conozca más del producto
escaneando el código QR



USO

Para ramas tiernas y verdes.

CARACTERÍSTICAS PARTICULARES

- Contrahoja forjada.
- Con mango de aluminio reforzado.
- Cuchilla cambiable y ajustable.

DIÁMETRO MÁXIMO DE CORTE

24 mm.

TIPO DE CORTE

De hoja.

REVESTIMIENTO

Antideslizante.

TIPO DE EMBALAJE

Tarjeta informativa a todo color.

**TIJERA DE PODA DE UNA MANO ALUMINIO
25 MM TALLA L**

CÓD. 8906-20



Conozca más del producto
escaneando el código QR



USO

Para ramas verdes con diámetros grandes.

CARACTERÍSTICAS PARTICULARES

- Contrahoja de acero inoxidable.
- Mangos de aluminio reforzado.
- Cuchilla intercambiable.
- Ajuste de la cuchilla.

DIÁMETRO MÁXIMO DE CORTE

25 mm.

TIPO DE CORTE

Bypass.

TIPO DE EMBALAJE

Tarjeta informativa a todo color.

TIJERAS DE PODA DE UNA MANO



HECHO EN
ALEMANIA

TIJERA DE PODA DE UNA MANO DE YUNQUE 18 MM TALLA S

CÓD. 8855-20*



Conozca más del producto
escaneando el código QR



USO

Para ramas viejas y duras para el corte de ramas.

CARACTERÍSTICAS PARTICULARES

- Corte yunque.
- Manillar reforzado con fibra de vidrio.

DIÁMETRO MÁXIMO DE CORTE

18 mm.

TIPO DE CORTE

Yunque.

CAMPO DE APLICACIÓN

Para el corte de ramas viejas y duras.

REVESTIMIENTO

Antideslizante.

TIPO DE EMBALAJE

Tarjeta informativa a todo color.

TIJERA DE PODA DE UNA MANO DE YUNQUE 23 MM TALLA M

CÓD. 8903-20*



Conozca más del producto
escaneando el código QR



USO

Para cortar ramas secas y duras.

CARACTERÍSTICAS PARTICULARES

- Con yunque reforzado.
- Mango de fibra de vidrio.
- Muelle integrado en el mango.

DIÁMETRO MÁXIMO DE CORTE

23 mm.

TIPO DE CORTE

Yunque.

REVESTIMIENTO

Antideslizante.

TIPO DE EMBALAJE

Tarjeta informativa a todo color.

*PRODUCTO NO ESTÁNDAR

REPUESTOS DE TIJERA DE PODA DE UNA MANO

	CÓDIGO	DESCRIPCIÓN			
	*R5363-20	CUCHILLA SUPERIOR	40785005363021	10	8702
	*R5359-20	MUELLE PARA TIJERAS	4078500535908	10	8702 8906
	*R5379-20	MUELLE	4078500537902	10	8754 8854 8855 8857

PRODUCTO NO ESTÁNDAR*





**TIJERAS DE PODA
DE DOS MANOS**

Cortarramas GARDENA



* Información de garantía
www.gardena.com/es/warranty
o en Tlf 00 34 91 708 05 00

Peso ligero, más potencia de corte

Soluciones innovadoras y productos ligeros de materiales de última generación aseguran una gran comodidad de uso y excelentes resultados de corte.



EasyCut

Cortarramas Clásicos.

Cortan ramas muy fácil gracias a el peso bajo y su excelente ergonomía.



EnergyCut

Cortarramas con transmisión integradas para un corte potente.

El rango de la transmisión garantiza una enorme reducción del esfuerzo, idóneo para ramas duras.



TeleCut

Cortarramas telescópicos.

Mangos ajustables por niveles hace preciso el corte sin tener en cuenta la altura de la rama.



SlimCut

Cortarramas con una apertura de 0° y transmisión de dos piñones integrada para más potencia.

El mango largo de aluminio y una cabeza extra delgada hace ideal al cortarramas muy adecuado para arbustos con mucha profundidad de ramas.



TIJERA DE PODA DE DOS MANOS



HECHO EN
ALEMANIA



Conozca más del producto
escaneando el código QR

TIJERA DE PODA DE DOS MANOS CLASSIC 30 MM 480 MM

CÓD. 8776-20*



USO

Potente e ideal para cortar madera verde.

CARACTERÍSTICAS PARTICULARES

Cuchillas especialmente diseñadas para garantizar una transmisión óptima de la fuerza y un corte limpio y preciso.

DIÁMETRO MÁXIMO DE CORTE

30 mm.

TIPO DE CORTE

Bypass.

MATERIAL

Mango de aluminio.

REVESTIMIENTO

Empuñaduras ergonómicas con revestimiento antideslizante.

CÓD. DE REEMPLAZO

12030-20.

TIJERA DE PODA DE DOS MANOS ENGRANAJE COMFORT 35 MM 500 MM

CÓD. 8770-20*



USO

Ideal para cortar madera verde.

CARACTERÍSTICAS PARTICULARES

- A través de la geometría de corte óptima y las cuchillas con revestimiento antiadherente, la cortadora se desliza fácilmente a través de la madera.
- La podadora tiene un poder de corte particularmente fuerte.
- La podadora tiene un 38% más de potencia de corte.
- Ultraligero, fácil de usar.

DIÁMETRO MÁXIMO DE CORTE

35 mm.

TIPO DE CORTE

Bypass.

ESPADA

Revestimiento antiadherente.



Conozca más del producto
escaneando el código QR

**TIJERA DE PODA DE DOS MANOS DE YUNQUE
ENGRANAJE COMFORT 35 MM 500 MM**

CÓD. 8771-20*



Conozca más del producto
escaneando el código QR



USO

Especialmente adecuada para cortar madera dura y seca de hasta 35 mm de diámetro.

CARACTERÍSTICAS PARTICULARES

- Los mangos y empuñaduras de plástico son extraligeros y su forma ergonómica permiten un trabajo cómodo y sin cansancio.
- Los topes dobles son suaves para las muñecas.

DIÁMETRO MÁXIMO DE CORTE

35 mm.

TIPO DE CORTE

Yunque.

ESPADA

Revestimiento antiadherente.

**TIJERA DE PODA DE DOS MANOS LIGERA
42 MM 500 MM**

CÓD. 12002-20*



Conozca más del producto
escaneando el código QR



USO

Ideal para ramas verdes.

CARACTERÍSTICAS PARTICULARES

Ultra ligero y ergonómico.

MATERIAL

Mangos ovalados de aluminio.

DIÁMETRO MÁXIMO DE CORTE

42 mm.

LONGITUD TOTAL

500 mm.

PESO TOTAL

895 g.

TIPO DE CORTE

De hoja.

TIPO DE EMBALAJE

Gancho y tarjeta informativa a todo color con protección de cuchilla.

TIJERA DE PODA DE DOS MANOS



HECHO EN ALEMANIA

TIJERA DE PODA DE DOS MANOS LIGERA

42 MM 680 MM

CÓD. 12003-20*



USO

Ideal para ramas verdes.

CARACTERÍSTICAS PARTICULARES

Ligeras y ergonómicas.

DIÁMETRO MÁXIMO DE CORTE

42 mm.

LONGITUD TOTAL

680 mm.

PESO TOTAL

1035 g.

TIPO DE CORTE

De hoja.

MATERIAL

Mangos ovalados de aluminio.

TIPO DE EMBALAJE

Gancho y tarjeta informativa a todo color con protección de cuchilla.



Conozca más del producto escaneando el código QR

TIJERA DE PODA DE DOS MANOS LIGERA DE YUNQUE

40 MM 680 MM

CÓD. 12004-20*



USO

Para cortar ramas secas y duras.

CARACTERÍSTICAS PARTICULARES

Ligeras y ergonómicas.

MATERIAL

Mangos ovalados de aluminio.

DIÁMETRO MÁXIMO DE CORTE

40 mm.

LONGITUD TOTAL

680 mm.

PESO TOTAL

1040 g.

TIPO DE CORTE

Yunque.

TIPO DE EMBALAJE

Gancho y tarjeta informativa a todo color con protección de cuchilla.



Conozca más del producto escaneando el código QR

TIJERA DE PODA DE DOS MANOS TELESCÓPICO

42 MM 520-670 MM

CÓD. 12005-20



USO

Ideal para ramas verdes.

CARACTERÍSTICAS PARTICULARES

Gatillo telescópico cerca de la mano. El protector de cuchillas se puede reutilizar para almacenamiento.

MATERIAL

Mango de aluminio.

DIÁMETRO MÁXIMO DE CORTE

42 mm.

LONGITUD TOTAL

520 - 670 mm.

PESO TOTAL

975 g.

TIPO DE CORTE

De hoja.

TIPO DE EMBALAJE

Gancho y tarjeta informativa a todo color con protección de cuchilla.



Conozca más del producto
escaneando el código QR

TIJERA DE PODA DE DOS MANOS TELESCÓPICO

42 MM 650-900 MM

CÓD. 12009-20



USO

Ideal para ramas verdes.

CARACTERÍSTICAS PARTICULARES

Telescópico. El protector de cuchillas se puede reutilizar para almacenamiento.

MATERIAL

Mango de aluminio.

DIÁMETRO MÁXIMO DE CORTE

42 mm.

LONGITUD TOTAL

650 - 900 mm.

PESO TOTAL

1320 g.

TIPO DE CORTE

De hoja.

TIPO DE EMBALAJE

Gancho y tarjeta informativa a todo color con protección de cuchilla.



Conozca más del producto
escaneando el código QR

HERRAMIENTAS DE CORTE

TIJERA DE PODA DE DOS MANOS



HECHO EN
ALEMANIA



Conozca más del producto
escaneando el código QR

TIJERA DE PODA DE DOS MANOS PREMIUM 40 MM 700 MM

CÓD. 8710-20*



USO

Ideal para ramas verdes.

CARACTERÍSTICAS PARTICULARES

- Cabezal de corte inclinado y cuchilla inferior forjada.
- Para un corte preciso y suave de las plantas.

MATERIAL

Brazos perfilados de aluminio, dobles y curvados.

DIÁMETRO MÁXIMO DE CORTE

40 mm.

LONGITUD TOTAL

700 mm.

PESO TOTAL

1253 g.

TIPO DE CORTE

De hoja.

TIPO DE EMBALAJE

Gancho y tarjeta informativa a todo color.

*PRODUCTO NO ESTÁNDAR



**TIJERA DE PODA DE DOS MANOS ENGRANAJE
PREMIUM 42 MM 780 MM**

CÓD. 8711-51*



Conozca más del producto
escaneando el código QR



USO

Cortarramas de engranaje profesional para los amantes de la jardinería. Puede cortar con precisión ramas de hasta 42 mm de diámetro.

ESPECIFICACIONES

- Los mangos de aluminio hacen que el cortarramas de engranaje sea especialmente estable.
- Su transferencia de fuerza y engranaje, multiplica por 20,4 veces la fuerza aplicada.

DIÁMETRO MÁXIMO DE CORTE

42 mm.

TIPO DE CORTE

Bypass.

CUCHILLA

Afilado de precisión.

CÓD. DE REEMPLAZO

12051-20.

PRODUCTO NO ESTÁNDAR*







**TIJERAS DE PODA
DE ALTURA**

HERRAMIENTAS DE CORTE
**TIJERAS DE PODA
DE ALTURA**



HECHO EN
ALEMANIA



Conozca más del producto
escaneando el código QR

TIJERA DE PODA DE ALTURA 32 MM 1.60 M
CÓD. 12000-20*



USO

Corte fácil y cómodo, incluso para alcanzar las copas de los árboles desde el suelo, sin necesidad de una escalera.

DIÁMETRO MÁX DE CORTE

32 mm.

LONGITUD TOTAL

1.60 m.

ALCANCE TOTAL

3.5 m.

ESPADA

Endurecido, revestimiento antiadherente.

ÁNGULO DE CORTE

Hasta 200°.

TRANSMISIÓN DE ENGRANAJES

12 velocidades.

TIPO DE CORTE

Derivación.

**TIJERA DE PODA DE ALTURA TELESCÓPICO 32 MM,
2.30-4.10 M**
CÓD. 12001-20*



Conozca más del producto
escaneando el código QR

USO

Corte fácil y cómodo, incluso para alcanzar las copas de los árboles desde el suelo sin necesidad de una escalera.

CARACTERÍSTICAS PARTICULARES

La correa de tracción interna y el cabezal de corte compacto evita posibles enredos al cortar. Gancho ajustable para retirar material colgante y nuevo sistema de ajuste rápido del tubo telescópico.

MATERIAL

Cuchillas afiladas con precisión y revestidas con un tratamiento antiadherente.

DIÁMETRO MÁXIMO DE CORTE

32 mm.

LONGITUD TOTAL

2.30 - 4.10 m ajustable en continuo.

ALCANCE TOTAL

6.5 m aprox incluyendo el usuario.

POWER+

12 veces más potencia de corte.

CUCHILLAS

La forma de la cuchilla aprisiona la rama hasta el fondo, impidiendo que pueda salirse durante el corte.

TIPO DE EMBALAJE

Protección de cuchillas y tarjeta informativa a todo color.

*PRODUCTO NO ESTÁNDAR



SERRUCHOS DE JARDÍN

SERRUCHO PLEGABLE DE JARDÍN 5"
CÓD. 8742-20



Conozca más del producto
escaneando el código QR



USO

Para corte de ramas de madera seca y verde.

CARACTERÍSTICAS PARTICULARES

Tensión-sierra.

LONGITUD

170 mm.

LONGITUD DE SIERRA UTILIZABLE

135 mm.

DENTADO

Triple afilado para cortar sin esfuerzos.

TIPO DE EMBALAJE

Tarjeta informativa a todo color.

SERRUCHO DE JARDÍN 12"
*CÓD. 8745-20**



Conozca más del producto
escaneando el código QR



USO

Para corte de ramas de madera seca y verde.

CARACTERÍSTICAS PARTICULARES

Tensión-sierra.

LONGITUD

310 mm.

LONGITUD DE SIERRA UTILIZABLE

300 mm.

DENTADO

Triple afilado para cortar sin esfuerzos.

TIPO DE EMBALAJE

Tarjeta informativa a todo color.



**ARCO
MONTARAZ**

**ARCO MONTARAZ PARA MADERA SECA
Y VERDE COMFORT 21"**

CÓD. 8747-20*



Conozca más del producto
escaneando el código QR



USO

Sierra ligera y robusta con estructura en punta para cortar en zonas estrechas.

CARACTERÍSTICAS PARTICULARES

- Mango cómodo con protección de la mano y con protección de cuchilla.
- Arco de acero protegido contra la oxidación.

LONGITUD DE CUCHILLA

530 mm.

CAMBIO DE LA CUCHILLA

Sin herramienta.

HOJA DE SIERRA

- Templada e inoxidable con finos dientes perfilados.
- Tensión de la hoja ajustable.

MECANISMO DE TORNILLO

Para una tensión máxima.

ACCESORIOS

Hoja de sierra de recambio.

TIPO DE EMBALAJE

Tarjeta informativa a todo color.

**PRODUCTO NO ESTÁNDAR*





**TIJERAS PARA
CERCOS**

TIJERA PARA CERCOS GARDENA

Trabaja cómodamente en cualquier posición de trabajo

La nueva línea convence con su diseño moderno, excelente poder de corte, formas ergonómicas y ligereza.



NatureCut

Los mangos hechos de madera certificada FSC® son robustos y fiables.

Su ángulo de trabajo perfecto de 20° es cómodo y evita arañazos en las manos.



PrecisionCut

La particular geometría de esta tijera lo hace perfecto para hacer formas en los cercos y sus cuchillas rectas ofrecen unos resultados de corte perfectos.



EasyCut

Esta tijera es muy equilibrada y hace que cortar sea muy fácil.

Los mangos están reforzados en fibra, son ligeros y perfectos para trabajos de larga duración sin cansarte.



2 en 1 EnergyCut

Esta innovación tiene corte 2 en 1:

Posición 1: hasta 2,5 más potencia para ramas gruesas.

Posición 2: para un corte rápido en grandes extensiones.



TeleCut

Los brazos se pueden extender 20 cm para lograr mayor alcance y hacer palanca.



El protector de cuchillas se puede reutilizar para almacenaje.

TIJERA PARA CERCOS DE PRECISIÓN 180 MM

CÓD. 12302-20*



Conozca más del producto
escaneando el código QR



USO

Ideal para la poda exacta de los setos ornamentales.

CARACTERÍSTICAS PARTICULARES

- Mangos en forma de Z.
- Resultado de corte perfecto y preciso gracias a las cuchillas de corte recto.
- El protector de cuchillas se puede usar para almacenamiento.

ERGOTEC

Forma ergonómica y redondeada de los mangos.

TIPO DE CUCHILLA

Forma de cuchilla recta.

LONGITUD DE CUCHILLA

180 mm.

LONGITUD TOTAL

407 mm.

TIPO DE EMBALAJE

Gancho de producto y tarjeta informativa a todo color.

TIJERA PARA CERCOS TELESCÓPICA HOJA CURVA

230 MM 700-900 MM

CÓD. 12304-20*



Conozca más del producto
escaneando el código QR



USO

Ideal para la poda exacta de los setos ornamentales y zonas altas.

CARACTERÍSTICAS PARTICULARES

Especialmente preparado para cortar setos altos. Para un mayor alcance (+ 20 cm), más fuerza y el protector de cuchillas se puede usar para almacenaje.

LONGITUD TOTAL

700 - 900 mm.

LONGITUD DE CUCHILLA

230 mm.

TIPO DE CUCHILLA

Ondulada.

ERGOTEC

Mangos robustos, equilibrados y con agarre excelente.

TIPO DE EMBALAJE

Gancho de producto y tarjeta informativa a todo color, incluye protector de cuchillas.

HERRAMIENTAS DE CORTE
TIJERAS PARA CERCOS



HECHO EN
ALEMANIA



Conozca más del producto
escaneando el código QR



**TIJERA PARA CERCOS DE PRECISIÓN
COMFORT 180 MM**

CÓD. 399-20*



USO

Ideal para la poda exacta de los setos ornamentales.

CARACTERÍSTICAS PARTICULARES

- Diseño ergonómico para un trabajo sin esfuerzo.
- 2 mangos con componentes blandos.
- Cuchillos con revestimiento anti deslizante.

LONGITUD TOTAL

400 mm.

LONGITUD DE CUCHILLA

180 mm.

PESO

Tan solo 615 g.

TIPO DE CUCHILLA

Forma de cuchilla recta.

TIPO DE EMBALAJE

Gancho de producto y tarjeta informativa a todo color.

CÓD. DE REEMPLAZO

12302-20.

**TIJERA PARA CERCOS UNIVERSAL HOJA
CURVA MANGO MADERA 230 MM**

CÓD. 12300-20



USO

Ideal para la poda exacta de los setos ornamentales.

CARACTERÍSTICAS PARTICULARES

- Robusto y duradero con madera de haya europea FSC®100%.
- El protector de cuchillas se puede usar para almacenamiento.

LONGITUD TOTAL

535 mm.

LONGITUD DE CUCHILLA

230 mm.

TIPO DE CUCHILLA

Ondulada.

ERGOTEC

Forma ergonómica y mangos redondeados de madera.

TIPO DE EMBALAJE

Gancho de producto y tarjeta informativa a todo color.



Conozca más del producto
escaneando el código QR

**SET TIJERA PARA CERCOS UNIVERSAL HOJA CURVA
MANGO MADERA 230 MM + TIJERA PODA 1 MANO, 2P**

CÓD. 12300-30-SET



Conozca más del producto
escaneando el código QR



USO

Ideal para la poda exacta de los setos ornamentales.

CARACTERÍSTICAS PARTICULARES

- Robusto y duradero con madera de haya europea FSC® 100%.
- El protector de cuchillas se puede usar para almacenamiento.

CONTENIDO

- 1 und. tijera para cercos universal hoja curva mango madera cód. 12300-20.
- 1 und. tijera de poda de una mano Classic cód. 8754-20.

LONGITUD TOTAL

535 mm.

PESO TOTAL

230 mm.

TIPO DE CUCHILLA

Ondulada.

ERGOTEC

Forma ergonómica y mangos redondeados de madera.

TIPO DE EMBALAJE

Gancho de producto y tarjeta informativa.







TIJERAS CORTACÉSPED

CORTE MANUAL

TIJERA CORTACÉSPED COMFORT MANGO LARGO
CÓD. 12100-20



Conozca más del producto
escaneando el código QR



USO

Cuchillo de corte ondulado para corte preciso y una altura de corte eficaz.

CARACTERÍSTICAS PARTICULARES

- Empuñadura ergonómica.
- Cierre de seguridad con una sola mano.

CUCHILLAS GIRATORIAS

180°.

FORMA DE CUCHILLA

Recta.

REVESTIMIENTO

Revestimiento antiadherente, optimización de la fricción.

TIPO DE EMBALAJE

Caja de cartón a todo color.





**OTRAS
TIJERAS**

TIJERA PARA COSECHA HIERBAS CON PROTECTOR

CÓD. 12212-20*



Conozca más del producto
escaneando el código QR



USO

Para la cosecha de bayas, hierbas frescas, flores marchitas. Especialmente adecuada para trabajos delicados.

CARACTERÍSTICAS PARTICULARES

Preciso y afilado para un corte limpio hasta la punta.

CONTENIDO

Incluye una funda de seguridad para almacenar.

MATERIAL

Acero inoxidable.

LONGITUD TOTAL

159 mm.

LONGITUD DE CUCHILLA

47 mm.

TIPO DE EMBALAJE

Tarjeta informativa a todo color.

TIJERA PARA HIERBAS AROMÁTICAS

CÓD. 12214-20*



Conozca más del producto
escaneando el código QR



USO

Para hierbas aromáticas como romero, salvia o tomillo.

CARACTERÍSTICAS PARTICULARES

Asas para deshojar fácilmente el romero.

MATERIAL

Acero inoxidable.

LONGITUD TOTAL

173 mm.

LONGITUD DE CUCHILLA

52 mm.

TIPO DE EMBALAJE

Tarjeta informativa a todo color.

TIJERA MULTIUSOS
CÓD. 8704-20



Conozca más del producto
escaneando el código QR



USO

Cómodas tijeras multiusos para la cocina o el jardín. Ideal para cortar flores, plantas, cable, plástico, cartón, etc.

CARACTERÍSTICAS PARTICULARES

- Apto para el lavavajillas.
- Cuchilla de acero inoxidable de calidad superior, empuñadura ergonómica con componentes de plástico blando.
- Para zurdos y diestros.

MATERIAL

Con revestimiento especial.

LONGITUD TOTAL

180 mm.

LONGITUD DE CUCHILLA

70 mm.

TIPO DE EMBALAJE

Tarjeta informativa a todo color.







NAVAJAS

NAVAJA CURVA CON AFILADOR INCLUIDO

CÓD. 12211-20*



Conozca más del producto
escaneando el código QR



USO

Para la cosecha de verduras, limpieza y pelado.

CARACTERÍSTICAS PARTICULARES

- Corte limpio y fácil, en forma de hoz y cuchilla afilada. El mango con empuñaduras blandas garantiza un manejo antideslizante.
- Las cuchillas son seguras para el contacto con alimentos y no afectan el olor ni el sabor de los alimentos.

CONTENIDO

Incluye una funda para una cuchilla siempre afilada y práctica.

MATERIAL

Acero inoxidable.

LONGITUD TOTAL

200 mm.

LONGITUD DE CUCHILLA

84 mm.

TIPO DE EMBALAJE

Tarjeta informativa a todo color.

**PRODUCTO NO ESTÁNDAR*



03 MAQUINARIA



**ROBOT
CORTACÉSPED**

CORTE DIGITAL

ROBOT CORTACÉSPED SILENO

CÓD. 15201-34*



Conozca más del producto
escaneando el código QR



USO

Ideal para el corte del césped en jardines de hasta 250 m² con control bluetooth.

CARACTERÍSTICAS

- Se puede usar en lluvia.
- Protección antirrobo / Código PIN.
- Se puede limpiar con manguera.
- Posición flexible de la estación de carga.
- CorridorCut: corta en pasillos muy estrechos.
- SensorControl: adapta el corte a la tasa de crecimiento del césped.
- Sensor de heladas.
- SpotCutting.

CONTENIDO

- 1 x Gardena SILENO minimo 250 m².
- 1 x estación de carga.
- 1 cable delimitador de 150 m.
- 150 x ganchos.
- 4 x conectores.
- 5 x abrazaderas de conexión.

ESPECIFICACIONES TÉCNICAS

- tecnología de batería: Batería de Ion-Litio.
- Potencia de la batería: 18 V.
- Capacidad de la batería: 2.0 Ah.
- Tiempo de carga aprox: 75 min.
- Tiempos de corte por carga: Aprox. 65 min.
- Recomendado para superficie: < 250 m².
- Desnivel máximo: Hasta 25%.
- Altura de corte, mín - máx (aprox.): 20 - 45 mm.
- Bandeja de corte: Disco portacuchillas con 3 cuchillas.
- Sistema de carga: Automático.
- Peso aprox.: 6.1 kg.
- Medidas (Lon x Anc x Alt): 52 x 34 x 22 cm.
- Función de arranque remoto 3: Puntos de arranque remotos configurables.
- Nivel de sonido (Percibido) (db)A*: 57 (db)A.
- Control mediante smart App: Gardena Bluetooth® App. Gratis, sin suscripciones, disponible para smartphones y tablet.Requisitos: Smartphone Android o IOS con Bluetooth®

TIPO DE EMBALAJE

Display de cartón a todo color.

*Consulte lista de repuestos disponibles.





CORTACÉSPED A BATERÍA

CORTE MANUAL

**CORTACÉSPED MANUAL INALÁMBRICO 38 CM
BATERÍA INTEGRADA 25 V**

CÓD. 4025-20*



Conozca más del producto
escaneando el código QR



USO

Para una calidad de corte óptima y precisa sin cable y como si fueran tijeras. Fácil de manejar y silencioso.

CARACTERÍSTICAS PARTICULARES

- Técnica de corte sin fricción (el cilindro de corte y la cuchilla no se tocan), para un corte silencioso y sin esfuerzo.
- Tecnología de batería potente.
- Pantalla LED.
- Manillar ergonómico.
- Deflector adicional para la eyección de césped de forma controlada.

MATERIAL

- Batería de ion-litio sustituible.
- Cilindro de corte en acero templado.

RECOMENDADO PARA SUPERFICIE

Hasta 400 m² aprox.

ANCHURA DE TRABAJO

38 cm.

ALTURA DE CORTE, MÍN - MÁX

12 - 42 mm (en continuo).

POTENCIA

25 V.

PESO

13,6 kg.

CONTENIDO

Batería recargable, colector y cargador de batería.

ACCESORIO RECOMENDADO

Cargador rápido (cód. 8831).

ACERCA DEL PRODUCTO

- Almacenamiento compacto, ruedas con banda de rodadura especial y cubierta del cilindro de corte antiadherente.
- Cuchilla inferior y manillar plegable.
- Especialmente diseñado para su transporte.

TIPO DE EMBALAJE

Caja de cartón a todo color.





CORTACÉSPED HELICOIDAL

CORTE MANUAL

CORTACÉSPED MANUAL CLASSIC 33 CM

CÓD. 4027-20*



Conozca más del producto
escaneando el código QR



USO

Para una calidad de corte óptima y precisa como si fueran tijeras. Fácil de manejar y silencioso.

CARACTERÍSTICAS PARTICULARES

Técnica de corte sin fricción (el cilindro de corte y la cuchilla no se tocan) para un corte silencioso y sin esfuerzo.

MATERIAL

Cilindro de corte en acero templado.

RECOMENDADO PARA SUPERFICIE

Hasta 150 m² aprox.

ANCHURA DE TRABAJO

33 cm.

ALTURA DE CORTE, MÍN - MÁX

12 - 42 mm (4 niveles).

PESO

8.2 kg.

ACCESORIO RECOMENDADO

Cesta de recogida (cód. 4029).

ACERCA DEL PRODUCTO

- Almacenamiento compacto, ruedas con banda de rodadura especial, cubierta del cilindro de corte antiadherente cuchilla inferior y asa separable para cómodo transporte.

TIPO DE EMBALAJE

Caja de cartón a todo color.

*PRODUCTO NO ESTÁNDAR



CORTACÉSPED MANUAL CLASSIC 40 CM
CÓD. 4018-20



Conozca más del producto
escaneando el código QR



USO

Para una calidad de corte óptima y precisa como si fueran tijeras. Fácil de manejar y silencioso.

CARACTERÍSTICAS PARTICULARES

Técnica de corte sin fricción (el cilindro de corte y la cuchilla no se tocan) para un corte silencioso y sin esfuerzo.

MATERIAL

Cilindro de corte en acero templado.

RECOMENDADO PARA SUPERFICIE

Hasta 200 m² aprox.

ANCHURA DE TRABAJO

40 cm.

ALTURA DE CORTE, MÍN - MÁX

12 - 42 mm (4 niveles).

PESO

8,9 kg.

ACCESORIO RECOMENDADO

Cesta de recogida (cód. 4029).

ACERCA DEL PRODUCTO

- Almacenamiento compacto, ruedas con banda de rodadura especial, cubierta del cilindro de corte antiadherente cuchilla inferior y asa separable para cómodo transporte.

TIPO DE EMBALAJE

Caja de cartón a todo color.



CORTACÉSPED MANUAL COMFORT 40 CM
CÓD. 4022-20*



Conozca más del producto
escaneando el código QR



USO

Para una calidad de corte óptima y precisa como si fueran tijeras. Fácil de manejar y silencioso.

CARACTERÍSTICAS PARTICULARES

- Técnica de corte sin fricción (el cilindro de corte y la cuchilla no se tocan) para un corte silencioso y sin esfuerzo.
- Manillar ergonómico.
- Deflector adicional para la eyección de césped de forma controlada.

MATERIAL

Cilindro de corte en acero templado.

RECOMENDADO PARA SUPERFICIE

Hasta 250 m² aprox.

ANCHURA DE TRABAJO

40 cm.

ALTURA DE CORTE, MÍN - MÁX

12 - 42 mm (4 niveles).

PESO

9.4 kg.

ACCESORIO RECOMENDADO

Cesta de recogida (cód. 4029).

ACERCA DEL PRODUCTO

- Almacenamiento compacto, ruedas con banda de rodadura especial, cubierta del cilindro de corte antiadherente cuchilla inferior y asa separable para cómodo transporte.

TIPO DE EMBALAJE

Caja de cartón a todo color.

**CESTA DE RECOGIDA 49 L PARA CORTACÉSPED
MANUAL**

CÓD. 4029-20



USO

Para acoplar a todos los cortacéspedes helicoidales Gardena.

MATERIAL

Estructura metálica y cuerpo de plástico de alta calidad.

PESO

1.3 kg.

CAPACIDAD

35 - 49 L.

TIPO DE EMBALAJE

Caja de cartón a todo color.



Conozca más del producto
escaneando el código QR

04 HERRAMIENTAS DE JARDINERÍA



CUCHILLA EXCAVADORA DE MANO

CÓD. 8935-20



USO

Herramienta ideal para plantar semillas y plantones con precisión.

CARACTERÍSTICAS PARTICULARES

El mango de forma ergonómica, con acolchado suave integrado, se adapta perfectamente a la mano e inclinado en el extremo.

MATERIAL

Paleta de deshierbe fabricada con acero de alta calidad y revestimiento de duroplast.

TIPO DE EMBALAJE

Gancho y tarjeta informativa a todo color.



Conozca más del producto escaneando el código QR

PALA DE MANO ANGOSTA 6 CM

CÓD. 8951-20



USO

Para plantar y trasplantar.

CARACTERÍSTICAS PARTICULARES

- Mango ergonómico, anti-deslizante hasta cuando se usa para atrás.
- Protección anti-corrosión.

MATERIAL

Acero de alta calidad, revestimiento de duroplast.

ANCHURA DE TRABAJO

6 cm.

TIPO DE EMBALAJE

Caja display.



Conozca más del producto escaneando el código QR

PALA DE MANO ANCHA 8 CM

CÓD. 8950-20



USO

Para plantar y trasplantar.

CARACTERÍSTICAS PARTICULARES

- Mango ergonómico, anti-deslizante hasta cuando se usa para atrás.
- Protección anti-corrosión.

MATERIAL

Acero de alta calidad, revestimiento de duroplast.

ANCHURA DE TRABAJO

8 cm.

TIPO DE EMBALAJE

Caja display.



Conozca más del producto escaneando el código QR

TRIDENTE DE MANO 7.5 CM CÓD. 8952-20



Conozca más del producto
escaneando el código QR



USO

Para plantar y trasplantar sin dañar las raíces.

CARACTERÍSTICAS PARTICULARES

- Mango ergonómico, anti-deslizante hasta cuando se usa para atrás.
- Protección anti-corrosión.

MATERIAL

Acero de alta calidad y revestimiento de duroplast.

ANCHURA DE TRABAJO

7.5 cm.

TIPO DE EMBALAJE

Caja display.

AZADA DE JARDÍN 2 PUNTAS CUCHILLA EN PUNTA COMFORT 6 CM CÓD. 8955-20



Conozca más del producto
escaneando el código QR



USO

Para mover la tierra, airear y mezclar.

CARACTERÍSTICAS PARTICULARES

Protección anti-corrosión.

MATERIAL

Acero de alta calidad, revestimiento de duroplast.

ANCHURA DE TRABAJO

6 cm.

TIPO DE EMBALAJE

Gancho y tarjeta informativa a todo color.

PLANTADOR DE PROFUNDIDAD 19.5 CM

CÓD. 3487-20



USO

Para plantar semillas con facilidad.

CARACTERÍSTICAS PARTICULARES

- Punta de metal resistente e inoxidable penetra fácilmente en el suelo a una profundidad de 19.5 cm y forma un agujero para insertar la planta.
- Mango ergonómico, aislante del frío y cómodo de sostener.

TIPO DE EMBALAJE

Gancho y tarjeta informativa a todo color.



Conozca más del producto escaneando el código QR

SET BÁSICO PARA BALCÓN, 5P

CÓD. 8970-20



USO

Para plantar y trasplantar, mover tierra, cortar flores y hierbas, limpieza de suciedad en balcones y terrazas.

CARACTERÍSTICAS PARTICULARES

- Asa ergonómica y con componentes blandos.
- Uso en balcones y terrazas.
- Completa con caja para guardar.

CONTENIDO

- 1 cubierta.
- 1 pala.
- 1 escoba.
- 1 horquilla.
- 1 tijera.

MATERIAL

Con partes de aluminio y plástico de alta calidad.

TIPO DE EMBALAJE

Paquete informativo a todo color.



Conozca más del producto escaneando el código QR

SET DE PLANTACIÓN PARA BALCÓN, 2P CÓD. 8974-20*



Conozca más del producto escaneando el código QR



USO

Para plantar y transplantar.

CARACTERÍSTICAS PARTICULARES

Asa ergonómica y con componentes blandos.

CONTENIDO

- 1 pala.
- 1 rastrillo.

MATERIAL

Con partes de aluminio y plástico de alta calidad.

CAMPO DE APLICACIÓN

- Plantar y transplantar.
- Airear la tierra.

TIPO DE EMBALAJE

Paquete informativo a todo color.

COLGADOR PARA HERRAMIENTAS DE JARDÍN CÓD. 3501-20*



Conozca más del producto escaneando el código QR



USO

Práctico colgador para guardar sus herramientas de casa o de jardín, herramientas Combisystem, accesorios con sistema de conexión OGS y otros accesorios.

CARACTERÍSTICAS PARTICULARES

Entregado completo con tornillos y tacos.

MATERIAL

- Listón de aluminio con soporte de plástico reforzado con fibra de vidrio.
- Ganchos de acero galvanizado y revestimiento antideslizante.

GANCHOS PARA MANGOS DE DIÁMETROS

Ø 18 - 40 mm.

CARGA TOTAL POR GANCHOS

Máx. 10 kg.

CARGA TOTAL POR PORTA-HERRAMIENTA

Máx. 60 kg.

ANCHO DE LIMPIEZA

78 cm aprox.

TIPO DE EMBALAJE

Display de cartón a todo color.





HERRAMIENTAS COMBISYSTEM

PRODUCTO NO ESTÁNDAR

Combisystem GARDENA

Conexión sin holgura garantizada

El Combisystem GARDENA es la gama líder de productos ergonómicos, que ofrecen la combinación de herramienta y mango más adecuada para facilitar cada trabajo en el jardín, tanto a jardineros aficionados como profesionales, para trabajar de forma eficiente y cómoda.

- La mejor posición ergonómica posible.
- Agarre cómodo.
- Fácil de usar.
- Todos los mangos se pueden combinar con todas las herramientas sin importar el tamaño de la herramienta.
- La combinación adecuada de mango/herramienta para cada trabajo - > más de 80 combinaciones posibles.
- Ajuste perfecto garantizado.
- Materiales de calidad, recubrimiento superior.

Un ajuste perfecto garantizado desde 1976.



La gama GARDENA le ofrece la herramienta adecuada durante todo el año



Herramientas de mano Combisystem

Un mango ergonómico con anti - deslizamiento asegura que puedas trabajar cómodamente y reduciendo el esfuerzo. Puede extender el mango ajustando un mango Combisystem.



Herramientas Combisystem

La herramienta adecuada para cada necesidad. Simplemente conecte el mango correspondiente y enrósquelo.

Ajuste perfecto garantizado.



Mangos Combisystem

Desde el cultivo del suelo hasta trabajar en árboles altos – una gama de mangos con una adaptación óptima a cada necesidad.



Herramientas de invierno Combisystem

La herramienta de GARDENA adecuada para el hielo y la nieve.

**AZADA DE JARDÍN 2 PUNTAS CUCHILLA RECTA
COMBISYSTEM 5 CM**

CÓD. 8913-20*



Conozca más del producto
escaneando el código QR



USO

La herramienta óptima para mover, airear y mezclar la tierra.

CARACTERÍSTICAS PARTICULARES

- Mango ergonómico con anti-deslizamiento asegura que puedas trabajar confortablemente y reduciendo el esfuerzo.
- Protección anti-corrosión, extensión, tornillo de fijación con componentes de plásticos blandos.

MATERIAL

Acero de alta calidad con revestimiento de duroplast.

ANCHURA DE TRABAJO

5 cm.

TIPO DE EMBALAJE

Gancho y tarjeta informativa a todo color.

**AZADA DE JARDÍN 3 PUNTAS CUCHILLA RECTA
COMBISYSTEM 6.5 CM**

CÓD. 8915-20*



Conozca más del producto
escaneando el código QR



USO

Para aflojar, airear y desyerbar el suelo.

CARACTERÍSTICAS PARTICULARES

- Mango ergonómico tiene un componente suave para proporcionar una mayor comodidad de manejo.
- Protección anti-corrosión, extensión, tornillo de fijación con componentes de plásticos blandos.

MATERIAL

Acero de alta calidad y su revestimiento de duroplast, que protege las herramientas pequeñas de la corrosión, repele la suciedad y las hace extremadamente resistentes.

ANCHURA DE TRABAJO

6.5 cm.

TIPO DE EMBALAJE

Gancho y tarjeta informativa a todo color.

RASTRILLO PLANO COMBISYSTEM 12 CM

CÓD. 8919-20*



Conozca más del producto
escaneando el código QR

USO

Para recoger hojas en césped y zonas de difícil acceso.

CARACTERÍSTICAS PARTICULARES

- Mango ergonómico, mango con componentes blandos, antideslizante incluso cuando se usa en sentido inverso.
- Protección anti-corrosión, extensible, tornillo de fijación con componentes de plástico blandos.

MATERIAL

Acero de alta calidad, revestimiento de duroplast.

ANCHURA DE TRABAJO

12 cm.

TIPO DE EMBALAJE

Gancho y tarjeta informativa a todo color.

RASTRILLO PARA FLORES COMBISYSTEM 8.5 CM

CÓD. 8925-20*



Conozca más del producto
escaneando el código QR

USO

Rastrillar un suelo suelto.

CARACTERÍSTICAS PARTICULARES

- Mango ergonómico, antideslizante incluso cuando se usa hacia atrás.
- La conexión segura entre el rastrillo y el mango garantiza que siempre pueda trabajar cómodamente.

MATERIAL

Acero de alta calidad, revestimiento de duroplast.

ANCHURA DE TRABAJO

8.5 cm.

TIPO DE EMBALAJE

Gancho y tarjeta informativa a todo color.

PALA DE MANO COMBISYSTEM 8.5 CM

CÓD. 8931-20*



Conozca más del producto
escaneando el código QR



USO

Ideal para plantar y trasplantar en parterres, jardineras o macetas grandes.

CARACTERÍSTICAS PARTICULARES

Con mango amovible.

MATERIAL

Acero de alta calidad y recubierta de duroplast.

ANCHURA DE TRABAJO

8.5 cm.

TIPO DE EMBALAJE

Gancho y tarjeta informativa a todo color.

CÓD. DE REEMPLAZO

8929-20.

AIREADOR DE MANO COMBISYSTEM 7 CM

CÓD. 8923-20*



Conozca más del producto
escaneando el código QR



USO

Para airear en zonas difíciles sin dañar a las plantas.

CARACTERÍSTICAS PARTICULARES

- Mango ergonómico, anti-deslizante hasta cuando se usa para atrás.
- Protección anti-corrosión, extensible, tornillo de fijación con componentes de plástico blandos.

ANCHURA DE TRABAJO


7 cm.

TIPO DE EMBALAJE

Gancho y tarjeta informativa a todo color.

ESCOBA ABANICO COMBISYSTEM 50 CM

CÓD. 3100-20



USO

Para la limpieza del césped.

MATERIAL

Púas redondas para la limpieza del césped.

ANCHURA DE TRABAJO

50 cm.

MANGO RECOMENDADO

130 cm.

TIPO DE EMBALAJE

Tarjeta informativa a todo color.



Conozca más del producto
escaneando el código QR

ESCOBA ABANICO AJUSTABLE COMBISYSTEM 30-50 CM

CÓD. 3103-20



USO

Para la limpieza y recogida del césped.

CARACTERÍSTICAS PARTICULARES

- La distancia entre púas es graduable.
- Púas resistentes de material sintético de alta calidad.

MATERIAL

Púas planas, de anchura graduable.

LONGITUD

Anchura de trabajo 30 - 50 cm, mango recomendado 130 cm.

TIPO DE EMBALAJE

Gancho y tarjeta informativa a todo color.



Conozca más del producto
escaneando el código QR

ESCOBA ABANICO AJUSTABLE COMBISYSTEM 35-52 CM

CÓD. 3099-20



USO

Para la limpieza y recogida del césped.

CARACTERÍSTICAS PARTICULARES

Puntas ajustables por resorte de acero galvanizado en 6 etapas.

MATERIAL

Plástico de alta calidad.

MANGO RECOMENDADO

130 cm.

ANCHURA DE TRABAJO

35 cm - 52 cm.

TIPO DE EMBALAJE

Gancho y tarjeta informativa a todo color.



Conozca más del producto
escaneando el código QR

ESCOBA DE CÉSPED COMBISYSTEM 43 CM

CÓD. 3101-20*



USO

Para recogida de hojas en el césped o en el jardín.

CARACTERÍSTICAS PARTICULARES

Ligero, práctico y suave con el césped.

MATERIAL

Plástico de alta calidad.

MANGO RECOMENDADO

130 cm.

ANCHURA DE TRABAJO

43 cm.

TIPO DE EMBALAJE

Gancho y tarjeta informativa a todo color.



Conozca más del producto
escaneando el código QR

ESCOBA SECADOR COMBISYSTEM 43 CM

CÓD. 3642-20



Conozca más del producto
escaneando el código QR



USO

Para eliminar y escurrir el agua de manera rápida y cómoda.

CARACTERÍSTICAS PARTICULARES

Labio doble.

MATERIAL

Plástico de alta calidad con doble labio de goma muy resistente.

MANGO RECOMENDADO

130 / 150 cm.

ANCHURA DE TRABAJO

43 cm.

TIPO DE EMBALAJE

Gancho y tarjeta informativa a todo color.

RECOLECTOR DE FRUTAS EN MALLA COMBISYSTEM

CÓD. 3115-20



Conozca más del producto
escaneando el código QR



USO

Para recoger fruta cómodamente.

CARACTERÍSTICAS PARTICULARES

- Los dientes entre las aperturas facilitan la recogida de la fruta.
- El ángulo de trabajo puede ajustarse al gusto del usuario gracias al sistema de liberación rápida.
- Incluye un mango de manera que la herramienta puede usarse también sin un mango Combisystem.
- La bolsa recolectora está hecha de un material de rejilla que permite ver el contenido fácilmente.

MATERIAL

Diseño completo de plástico.

RECOMENDAMOS

Mangos telescópicos Combisystem para trabajar con alturas de hasta 5 m.

TIPO DE EMBALAJE

Tarjeta informativa a todo color.

TIJERA DE PODA DE ALTURA COMBISYSTEM 35 MM
CÓD. 298-20

25



Conozca más del producto
escaneando el código QR



USO

Eliminación cómoda de ramas secas y quebradizas en lugares altos.

CARACTERÍSTICAS PARTICULARES

- Sistema de corte por apoyo.
- Cuchilla diseñada para enganchar la rama con precisión.
- Clip de seguridad.
- Cuerda resistente a la rotura.
- Sistema de bloqueo y corte.
- Incluye empuñadura en forma de D para garantizar un trabajo más fácil y eficiente.
- Almacenamiento de la cuerda.
- Fijación en el extremo del cordón.
- Se pueden utilizar como tijeras de mano.
- Para eliminar con comodidad las ramas secas y quebradizas en lugares altos (3 veces más potencia).

MATERIAL

Cuchilla templada con revestimiento antiadherente para un corte preciso y limpio.

DIÁMETRO MÁX DE CORTE

35 mm.

TIPO DE CORTE

De hoja.

RECOMENDAMOS

Mangos telescópicos Combisystem.

TIPO DE EMBALAJE

Caja informativa a todo color. Incluye protector de cuchilla.



ARCO MONTARAZ HOJA GIRATORIA 360° COMBISYSTEM 14"

CÓD. 691-20*



Conozca más del producto
escaneando el código QR



USO

Puede usarse como sierra de mano o en combinación con un mango.

CARACTERÍSTICAS PARTICULARES

- Hoja orientable hasta 360° con seguro de fijación hoja de sierra de calidad profesional.
- Tensado de la hoja ajustable.

MATERIAL

Partes de acero inoxidable. Construcción de arco de acero protegido contra la oxidación.

LONGITUD DE CUCHILLA

350 mm.

LONGITUD DE SIERRA UTILIZABLE

220 mm.

DENTADO

Dentado para cortes finos.

RECOMENDAMOS

Mango telescópico Combisystem cód. 3721 o 3720.

TIPO DE EMBALAJE

Tarjeta informativa a todo color.

SERRUCHO PARA PÉRTIGA COMBISYSTEM 12"

CÓD. 8737-20*



Conozca más del producto
escaneando el código QR



USO

Puede usarse como sierra de mano o en combinación con un mango.

CARACTERÍSTICAS PARTICULARES

Sierra tirar/empujar.

LONGITUD DE HOJA DE SIERRA

325 mm.

LONGITUD DE SIERRA UTILIZABLE

300 mm.

DENTADO

Dentado triscado.

RECOMENDAMOS

Mango telescópico Combisystem. cód. 3721 o 3720.

TIPO DE EMBALAJE

Tarjeta informativa a todo color.

SERRUCHO PUNTA CURVA PARA PÉRTIGA COMBISYSTEM 12"

CÓD. 8738-20*



Conozca más del producto
escaneando el código QR



USO

Puede usarse como sierra de mano o en combinación con un mango para cortar ramas.

CARACTERÍSTICAS PARTICULARES

Sierra tirar/empujar.

LONGITUD DE HOJA DE SIERRA

315 mm.

LONGITUD DE SIERRA UTILIZABLE

300 mm.

DENTADO

Dentado triscado.

RECOMENDAMOS

Mango telescópico Combisystem. cód. 3721 o 3720.

TIPO DE EMBALAJE

Tarjeta informativa a todo color.

SERRUCHO PUNTA CURVA PARA PÉRTIGA DE PRECISIÓN COMBISYSTEM 12"

CÓD. 8739-20*



Conozca más del producto
escaneando el código QR



USO

Puede usarse como sierra de mano o en combinación con un mango para cortar ramas.

CARACTERÍSTICAS PARTICULARES

Ahorre en esfuerzo gracias a un dentado de precisión.

LONGITUD DE HOJA DE SIERRA

340 mm.

LONGITUD DE SIERRA UTILIZABLE

300 mm.

DENTADO

Triple afilado para cortar sin esfuerzos.

RECOMENDAMOS

Mango telescópico Combisystem. cód. 3721 o 3720.

TIPO DE EMBALAJE

Tarjeta informativa a todo color.

SET SERRUCHO 12" + PÉRTIGA COMBISYSTEM 210-390 CM, 2P

CÓD. 8737-32-SET



Conozca más del producto
escaneando el código QR



USO

Para cortar ramas a una altura de hasta 5 m.

CARACTERÍSTICAS PARTICULARES

Sierra tirar/empujar.

CONTENIDO

- 1 und. serrucho para pértiga Combisystem cód. 8737-20.
- 1 und. mango telescópico de aluminio Combisystem cód. 3721-20.

LONGITUD DE HOJA DE SIERRA

325 mm.

LONGITUD DE LA PÉRTIGA

210 - 390 mm.

TIPO DE EMBALAJE

Tarjeta informativa a todo color.

MANGO DE MADERA COMBISYSTEM 130 CM

CÓD. 3723-20



Conozca más del producto
escaneando el código QR



USO

En combinación con las herramientas Combisystem.

CARACTERÍSTICAS PARTICULARES

- Tornillo de fijación unida al mango, práctico de manejar, hecho de plástico duro y blando.
- La madera de fresno elástica de alta calidad para reducir las vibraciones, madera Europea certificada FSC,[®] manguito en aluminio anodizado, que refuerza la solidez de la fijación, mango entallado, antideslizante y ergonómico en el uso.

LONGITUD

130 cm.

COMPATIBILIDAD

Para todas las herramientas Combisystem.

MATERIAL

Madera.

MANGO DE ALUMINIO COMBISYSTEM 130 CM

CÓD. 3713-20*



Conozca más del producto
escaneando el código QR



USO

En combinación con las herramientas Combisystem.

CARACTERÍSTICAS PARTICULARES

- Tubo exterior de fijación de aluminio reforzado con manguito, hexagonal y tornillo de sujeción.
- Mango ligero de aluminio con grip protector.

MATERIAL

Aluminio.

LONGITUD

130 cm.

COMPATIBILIDAD

Para todas las herramientas Combisystem.

MANGO TELESCÓPICO DE ALUMINIO COMBISYSTEM 90-145 CM

CÓD. 3719-20*



Conozca más del producto
escaneando el código QR



USO

En combinación con las herramientas Combisystem.

CARACTERÍSTICAS PARTICULARES

- Ligero y estable aluminio de alta calidad.
- Tubo interno: anodizado.
- Tubo exterior: con revestimiento de plástico para un tacto agradable, antideslizante, tuerca de bloqueo grande.

MATERIAL

Aluminio de alta calidad.

LONGITUD

90 - 145 cm.

COMPATIBILIDAD

Para todos los productos Combisystem (menos la pala de nieve).

TIPO DE EMBALAJE

Tarjeta informativa a todo color.

MANGO TELESCÓPICO DE ALUMINIO COMBISYSTEM 160-290 CM

CÓD. 3720-20*



Conozca más del producto
escaneando el código QR



USO

En combinación con las herramientas Combisystem.

CARACTERÍSTICAS PARTICULARES

- Mango ajustable fácilmente con botón de empuje.
- Bloqueo de conexión que evita deslizamientos inesperados.
- Mango ovalado que brinda mayor estabilidad y evita torsiones.

MATERIAL

Aluminio de alta calidad.

LONGITUD

160 - 290 cm.

ALTURA DE TRABAJO

Hasta 5 m.

COMPATIBILIDAD

Para todas las herramientas Combisystem.

MANGO TELESCÓPICO DE ALUMINIO COMBISYSTEM 210-390 CM

CÓD. 3721-20*



Conozca más del producto
escaneando el código QR



USO

En combinación con las herramientas Combisystem.

CARACTERÍSTICAS PARTICULARES

- Tubo exterior de fijación con manguito hexagonal y tornillo de sujeción fijo.
- Se alarga fácilmente de 26 cm en 26 cm.
- Manillar de aluminio.

MATERIAL

Aluminio de alta calidad.

LONGITUD

210 - 390 cm.

ALTURA DE TRABAJO

Hasta 6 m.

COMPATIBILIDAD

Para todas las herramientas Combisystem.

**MANGO EXTENSIÓN DE ALUMINIO
COMBISYSTEM 78 CM**

CÓD. 8900-20*



Conozca más del producto
escaneando el código QR

USO

En combinación con las herramientas Combisystem.

CARACTERÍSTICAS PARTICULARES

- Ligero y estable aluminio de alta calidad.
- Tubo interno: anodizado.
- Tubo exterior: con revestimiento de plástico para un tacto agradable, antideslizante, tuerca de bloqueo grande.

MATERIAL

Aluminio de alta calidad.

LONGITUD

78 cm.

COMPATIBILIDAD

Para todos los productos Combisystem (menos la pala de nieve).

TIPO DE EMBALAJE

Display de cartón a todo color.

**PORTAHERRAMIENTAS FLEX HORIZONTAL
COMBISYSTEM**

CÓD. 3506-20*



Conozca más del producto
escaneando el código QR

USO

Para almacenar y ordena tus herramientas.

CARACTERÍSTICAS PARTICULARES

Flexible pegable en altura y posición (variación 30°).

MATERIAL

Plástico de gran calidad.

APLICACIÓN

Solución de almacenamiento que ahorra espacio para herramientas Combisystem, herramientas de una pieza y mangos. También para accesorios de riego Sistema Original de Gardena, tijeras de podar y tijeras.

MÁXIMA CAPACIDAD

10 kg.

TIPO DE EMBALAJE

Display de cartón a todo color.

PORTAHERRAMIENTAS PLUS COMBISYSTEM

CÓD. 3509-20*



Conozca más del producto
escaneando el código QR



USO

Para almacenar y ordenar las herramientas.

CARACTERÍSTICAS PARTICULARES

Soportes de pared bloqueables para una fácil apertura y expansión con soporte o gancho.

MATERIAL

Listón de aluminio con soporte de plástico reforzado con fibra de vidrio. Ganchos de acero galvanizado y revestimiento anti-deslizante.

APLICACIÓN

Almacenamiento que ahorra espacio para herramientas domésticas y de jardín, herramientas Combisystem, accesorios de riego originales Gardena System y otros prácticos accesorios.

MÁXIMA CAPACIDAD

60 kg.

TIPO DE EMBALAJE

Display de cartón a todo color.



GUANTES DE JARDÍN

GUANTES PARA TRABAJOS DE JARDÍN TALLA S

CÓD. 11500-20*



USO

Perfecto para jardines delicados. Ideal para trasplantar, plantar y rastrillar.

CARACTERÍSTICAS PARTICULARES

- Transpirabilidad, revestimiento para agarre perfecto, uso con pantalla táctil del móvil y Oeko-Tex®100 certificado.
- Material de mezcla flexible en la muñeca y por detrás absorción adicional del sudor con lana.

MATERIAL

- 65% poliéster.
- 15% nailon.
- 12% algodón.
- 06% poliuretano.
- 02% elastano.

TIPO DE EMBALAJE

Tarjeta informativa a todo color.



Conozca más del producto
escaneando el código QR

GUANTES PARA TRABAJOS DE JARDÍN TALLA M

CÓD. 11501-20



USO

Perfecto para jardines delicados. Ideal para trasplantar, plantar y rastrillar.

CARACTERÍSTICAS PARTICULARES

- Transpirabilidad, revestimiento para agarre perfecto, uso con pantalla táctil del móvil y Oeko-Tex®100 certificado.
- Material de mezcla flexible en la muñeca y por detrás absorción adicional del sudor con lana.

MATERIAL

- 65% poliéster.
- 15% nailon.
- 12% algodón.
- 06% poliuretano.
- 02% elastano.

TIPO DE EMBALAJE

Tarjeta informativa a todo color.



Conozca más del producto
escaneando el código QR

GUANTES PARA TRABAJOS DE JARDÍN
TALLA L

CÓD. 11502-20



Conozca más del producto
escaneando el código QR

USO

Perfecto para jardines delicados. Ideal para trasplantar, plantar y rastrillar.

CARACTERÍSTICAS PARTICULARES

- Transpirabilidad, revestimiento para agarre perfecto, uso con pantalla táctil del móvil y Oeko-Tex®100 certificado.
- Material de mezcla flexible en la muñeca y por detrás absorción adicional del sudor con lana.

MATERIAL

- 65% poliéster.
- 15% nailon.
- 12% algodón.
- 06% poliuretano.
- 02% elastano.

TIPO DE EMBALAJE

Tarjeta informativa a todo color.

GUANTES PARA TRABAJOS DE JARDÍN
TALLA M

CÓD. 11511-20*



Conozca más del producto
escaneando el código QR

USO

Para trabajos de jardinería y de suelo que requieran un buen agarre y protección contra la humedad, como plantar, quitar hierbas o rastrillar.

CARACTERÍSTICAS PARTICULARES

Palma de nitrilo resistente al agua.

MATERIAL

- 55% nitrilo.
- 42% poliéster.
- 03% elastano.

TIPO DE EMBALAJE

Tarjeta informativa a todo color.

GUANTES PARA TRABAJOS DE JARDÍN

TALLA XL

CÓD. 11513-20



USO

Para trabajos de jardinería y de suelo que requieran un buen agarre y protección contra la humedad, como plantar, quitar hierbas o rastrillar.

CARACTERÍSTICAS PARTICULARES

Palma de nitrilo resistente al agua.

MATERIAL

- 55% nitrilo.
- 42% poliéster.
- 03% elastano.

TIPO DE EMBALAJE

Tarjeta informativa a todo color.



Conozca más del producto
escaneando el código QR

GUANTES DE PROTECCIÓN

TALLA XL

CÓD. 11522-20



USO

Para todo trabajo con herramientas de jardín mecánicas y mototrizadas, por ejemplo, hachas, cortasetos y cortarramas.

CARACTERÍSTICAS PARTICULARES

- Mezcla de material flexible en la muñeca y detrás.
- Material adicional para absorción del sudor con lana.
- Refuerzo entre pulgar y dedo índice.

MATERIAL

- 44% poliéster.
- 32% nailon.
- 12% caucho.
- 06% poliuretano.
- 04% algodón.
- 02% elastano.

TIPO DE EMBALAJE

Tarjeta informativa a todo color.



Conozca más del producto
escaneando el código QR



PULVERIZADORES

PULVERIZADOR ROCIADOR 0.45 L *CÓD. 11102-20*



Conozca más del producto
escaneando el código QR



USO

Ideal para regar los primeros brotes de una plántula.

CARACTERÍSTICAS PARTICULARES

- Su rociador permite suministrar agua a sus plántulas de manera selectiva y suave mediante riego por goteo o aspersión, evitando que las plantas pequeñas se inunden.
- Boquilla de ducha adicional, solución de almacenamiento para la segunda boquilla, ideal para plantones y riego suave.
- Capacidad de llenado de 0.45 L.

TIPO DE CHORRO

- Rociador suave con una boquilla de goteo.
- Rociador de ducha.

TIPO DE EMBALAJE

Tarjeta de producto a todo color.

PULVERIZADOR A PRESIÓN 0.75 L *CÓD. 11110-20**



Conozca más del producto
escaneando el código QR



USO

Ideal para regar las plantas de balcón y jardín.

CARACTERÍSTICAS PARTICULARES

- La función de 360° garantiza que no se succione aire.
- Ajuste la boquilla de manera simple y cómoda para usar un chorro completo o un pulverizado.
- Capacidad de llenado de 0.75 L.

TIPO DE CHORRO

Pulverizado niebla ultra fina.

TEMPERATURA MÁX DE TRABAJO

40° C.

TIPO DE EMBALAJE

Tarjeta de producto a todo color.

PULVERIZADOR A PRESIÓN 1.25 L

CÓD. 11120-20*



Conozca más del producto
escaneando el código QR

USO

Ideal para regar las plantas de balcón y patio.

CARACTERÍSTICAS PARTICULARES

- La función de 360° garantiza que no se aspire aire.
- La segunda abertura con tapón medidor del envase permite una práctica función 3 en 1 para llenar, medir y vaciar fácilmente.
- Capacidad de llenado de 1.25 L.

TIPO DE CHORRO

- Fino.
- Niebla de pulverización.

TEMPERATURA MÁX DE TRABAJO

40° C.

TIPO DE EMBALAJE

Tarjeta de producto a todo color.

REPUESTO

Cód. 111160-20 Boquilla de reemplazo.

PULVERIZADOR A PRESIÓN COMFORT 5 L

CÓD. 11130-20*



Conozca más del producto
escaneando el código QR

USO

Ideal para regar las plantas de balcón y jardín.

CARACTERÍSTICAS PARTICULARES

- Incluye pies con protección de la lanza.
- Capacidad de llenado de 5 L.

TIPO DE CHORRO

- Fino.
- Niebla de pulverización.

TEMPERATURA MÁX DE TRABAJO

40° C.

TIPO DE EMBALAJE

Tarjeta de producto a todo color.

REPUESTO

Cód. 111160-20 Boquilla de reemplazo.



05 DECORACIÓN DE JARDÍN



CLICKUP!

ClickUp!

Un estilo de vida durante todo el año

GARDENA amplió la innovadora gama ClickUp! con varios nuevos elementos decorativos para cada temporada.

El nuevo ClickUp! BalconyClamp trae el ClickUp! sistema de estilo de vida al balcón. El exclusivo sistema de decoración ahora se puede usar fácilmente en el balcón. Nuestro conocido conector de un click funciona con BalconyClamp tan rápido y fácil como con el Mango ClickUp, permitiendo tener la gran combinación de diseño y funcionalidad en un balcón o en el jardín.

Por un jardín que te ofrezca ...
... mariposas
... un oasis para los pájaros
... diversión nocturna al aire libre
... un ambiente cálido



ANTORCHA CLICKUP!
CÓD. 11360-20*



Conozca más del producto
escaneando el código QR



USO

Iluminación en su jardín, para usar con aceite de lámpara común.

CARACTERÍSTICAS PARTICULARES

- Tiene una capacidad de 350 ml de aceite de lámpara común, durante al menos seis horas
- La hoja de metal proporciona una protección segura contra el viento y la lluvia.
- Incluye una práctica cuchara para eliminar la llama a distancia.

MATERIAL

Hoja de metal de alta calidad.

CONEXIÓN DEL SISTEMA

Úselo con mango ClickUp! o soporte de balcón ClickUp!

MEDIDA

- Diámetro: 100 mm.
- Altura: 36.3 cm.

TIPO DE EMBALAJE

Display de cartón a todo color.

PRODUCTO NO ESTÁNDAR*





Conozca más del producto
escaneando el código QR

HOTEL DE INSECTOS CLICKUP!

CÓD. 11370-20*



USO

- Protección contra insectos.
- Hotel para insectos, como abejas silvestres, mariquitas y mariposas.
- Un atractivo decorador para tu moderno jardín.

CARACTERÍSTICAS PARTICULARES

Las habitaciones y cámaras están especialmente diseñadas para varios insectos: abejas silvestres, mariposas y mariquitas.

MATERIAL

Madera duradera FSC® 100%, carcasa de plástico para una larga durabilidad y uso todo el año.

CONEXIÓN DEL SISTEMA

Úselo con mango ClickUp! o soporte de balcón ClickUp! (No incluido).

MEDIDA

Profundidad: 11 cm, ancho: 14.9 cm, alto: 36.8 cm.

TIPO DE EMBALAJE

Display de cartón a todo color.

LÁMPARA SOLAR CLICKUP!

CÓD. 11440-20*



USO

Almacenamiento de energía solar: se enciende automáticamente en la oscuridad (aproximadamente 6 horas de tiempo de iluminación).

CARACTERÍSTICAS PARTICULARES

Parte superior fácilmente extraíble con compartimento para pilas y módulo solar. En caso de ser necesario, cuenta con una batería intercambiable Ni-mH (Ni-mH AA disponible en el mercado 2500 mAh 1.2 V).

CONEXIÓN DEL SISTEMA

Úselo con mango ClickUp! o soporte de balcón ClickUp! (No incluido).

APLICACIÓN

Iluminación.

DIMENSIONES

11 cm, alto 30.7 cm.

BATERÍA

Sí.

CAPACIDAD DE LA BATERÍA

2.5 Ah.

VOLTAJE DE LA BATERÍA

1.2 V.

TIPO DE BATERÍA

Ni-mH.

TIPO DE EMBALAJE

Display de cartón a todo color.



Conozca más del producto
escaneando el código QR

MANGO CLICKUP!
CÓD. 11300-20*



Conozca más del producto
escaneando el código QR

USO

- Se puede utilizar con todos los ClickUp!
- Sus aplicaciones cambian de acuerdo a la estación.

CARACTERÍSTICAS PARTICULARES

- Fijación estable al suelo con empuje adicional.
- Se adhiere fácilmente a suelos duros.

MATERIAL

Madera de alerce 100% certificada FSC®, base final robusta y extremo puntiagudo de acero inoxidable.

APLICACIÓN

Se fija al suelo para decorar tu jardín.

MEDIDA

- Diámetro: 3.2 cm.
- Altura: 117 cm.

TIPO DE EMBALAJE

Tarjeta informativa de producto a todo color.

SOPORTE DE BALCÓN CLICKUP!
CÓD. 11410-20*



Conozca más del producto
escaneando el código QR

USO

- Se puede utilizar con todos los ClickUp!
- Sus aplicaciones cambian de acuerdo a la estación.

CARACTERÍSTICAS PARTICULARES

Fijación de balcón para barandillas de balcón de 1 a 6 cm y diámetros redondos hasta 5 cm, solo uso horizontal, incluyendo correa de seguridad.

MATERIAL

Plástico resistente de alta calidad, a prueba de heladas y UV.

APLICACIÓN

Se fija al suelo para decorar tu jardín.

DIMENSIONES

8.6 cm x 3.2 cm x 16 cm (LxAxA).

TIPO DE EMBALAJE

Display de cartón a todo color.

SET ANTORCHA Y MANGO CLICKUP!, 2P

CÓD. 11360-30-SET*



Conozca más del producto
escaneando el código QR



USO

Iluminación en su jardín, para usar con mango ClickUp! y soporte de balcón ClickUp!.

CONTENIDO

- 1 und. antorcha Clickup! cód. 11360-20.
- 1 und. mango Clickup! cód. 11300-20.

MATERIAL

Hoja de metal de alta calidad.

APLICACIÓN

Iluminación y fijación al suelo.

MEDIDA

- Diámetro: 100 mm.
- Altura: 36.3 cm.

TIPO DE EMBALAJE

Tarjeta informativa de producto a todo color.

SET HOTEL DE INSECTOS + MANGO CLICKUP!, 2P

CÓD. 11370-30*



Conozca más del producto
escaneando el código QR



USO

Coloque un hogar seguro para los insectos en su jardín con un mango ClickUp! o soporte de balcón ClickUp!.

CONTENIDO

- 1 und. hotel de Insectos Clickup! cód. 11370-20.
- 1 und. mango Clickup! cód. 11300-20.

MATERIAL

Madera de alerce 100% certificada FSC®, carcasa de plástico para una larga durabilidad y uso todo el año.

APLICACIÓN

Protección de Insectos.

MEDIDA

- Diámetro: 3.2 cm.
- Altura: 117 cm.
- Profundidad: 11 cm, ancho: 14.9 cm, alto: 36.8 cm.

TIPO DE EMBALAJE

Tarjeta informativa de producto a todo color.

**PRODUCTO NO ESTÁNDAR*

ÍNDICE ALFANUMÉRICO GARDENA

CÓDIGO	DESCRIPCIÓN	PÁG
960-20	DUCHA DE JARDÍN TRÍO 2.20 M	33
959-20	DUCHA DE JARDÍN DUO 2 M	32
8974-20	SET DE PLANTACIÓN PARA BALCÓN, 2P	115
8970-20	SET BÁSICO PARA BALCÓN, 5P	114
8955-20	AZADA DE JARDÍN 2 PUNTAS CUCHILLA EN PUNTA COMFORT 6 CM	113
8952-20	TRIDENTE DE MANO 7.5 CM	113
8951-20	PALA DE MANO ANGOSTA 6 CM	112
8950-20	PALA DE MANO ANCHA 8 CM	112
8935-20	CUCHILLA EXCAVADORA DE MANO	112
8931-20	PALA DE MANO COMBISYSTEM 8.5 CM	121
8925-20	RASTRILLO PARA FLORES COMBISYSTEM 8.5 CM	120
8923-20	AIREADOR DE MANO COMBISYSTEM 7 CM	121
8919-20	RASTRILLO PLANO COMBISYSTEM 12 CM	120
8915-20	AZADA DE JARDÍN 3 PUNTAS CUCHILLA RECTA COMBISYSTEM 6.5 CM	119
8913-20	AZADA DE JARDÍN 2 PUNTAS CUCHILLA RECTA COMBISYSTEM 5 CM	119
8906-20	TIJERA DE PODA DE UNA MANO ALUMINIO 25 MM TALLA L	71
8904-20	TIJERA DE PODA DE UNA MANO 24 MM TALLA M	70
8903-20	TIJERA DE PODA DE UNA MANO DE YUNQUE 23 MM TALLA M	72
8900-20	MANGO EXTENSIÓN DE ALUMINIO COMBISYSTEM 78 CM	131
8857-20	TIJERA DE PODA DE UNA MANO 22 MM TALLA S	70
8855-20	TIJERA DE PODA DE UNA MANO DE YUNQUE 18 MM TALLA S	71
8854-20	TIJERA DE PODA DE UNA MANO 20 MM TALLA S	69
8776-20	TIJERA DE PODA DE DOS MANOS CLASSIC 30 MM 480 MM	76
8771-20	TIJERA DE PODA DE DOS MANOS DE YUNQUE ENGRANAJE COMFORT 35 MM 500 MM	77
8770-20	TIJERA DE PODA DE DOS MANOS ENGRANAJE COMFORT 35 MM 500 MM	76
8754-20	TIJERA DE PODA DE UNA MANO CLASSIC 18 MM TALLA S	69
8747-20	ARCO MONTARAZ PARA MADERA SECA Y VERDE COMFORT 21"	88
8745-20	SERRUCHO DE JARDÍN 12"	86
8742-20	SERRUCHO PLEGABLE DE JARDÍN 5"	86
8739-20	SERRUCHO PUNTA CURVA PARA PÉRTIGA DE PRECISIÓN COMBISYSTEM 12"	127
8738-20	SERRUCHO PUNTA CURVA PARA PÉRTIGA COMBISYSTEM 12"	127
8737-32-SET	SET SERRUCHO 12" + PÉRTIGA COMBISYSTEM 210-390 CM, 2P	128
8737-20	SERRUCHO PARA PÉRTIGA COMBISYSTEM 12"	126
8711-51	TIJERA DE PODA DE DOS MANOS ENGRANAJE PREMIUM 42 MM 780 MM	81
8710-20	TIJERA DE PODA DE DOS MANOS PREMIUM 40 MM 700 MM	80
8704-20	TIJERA MULTIUSOS	99
8702-20	TIJERA DE PODA DE UNA MANO ALUMINIO PREMIUM 24 MM TALLA L	72
8193-20	DISTRIBUIDOR DE 2 VÍAS CON BLOQUEO	11
8144-20	ASPERSOR CON TURBINA SECTORIAL CON ESTACA COMFORT 450 M2	39

ÍNDICE ALFANUMÉRICO GARDENA

CÓDIGO	DESCRIPCIÓN	PÁG
8141-20	ASPERSOR DE IMPACTO SECTORIAL CON ESTACA COMFORT	39
8137-20	ASPERSOR IMPACTO SECTORIAL CON BASE PREMIUM 490 M2	40
8120-20	PISTOLA ROCIADORA MULTICHORRO CLASSIC	30
8103-20	SET PISTOLA ROCIADORA MULTICHORRO COMFORT Y CONECTOR STOP 1/2", 2P	31
8009-20	SET SOPORTE PORTAMANGUERA MURAL Y ACCESORIOS 13 MM (1/2") 20 M, 9P	54
8007-20	SOPORTE PORTAMANGUERA CLASSIC	52
756-20	SET CARRETE CON MANGUERA PLANA TEXTIL ROLL-FIX CLASSIC 12 MM 15 M Y ACCESORIOS, 4P	54
691-20	ARCO MONTARAZ HOJA GIRATORIA 360° COMBISYSTEM 14"	126
4029-20	CESTA DE RECOGIDA 49 L PARA CORTACÉSPED MANUAL	110
4027-20	CORTACÉSPED MANUAL CLASSIC 33 CM	108
4025-20	CORTACÉSPED MANUAL INALÁMBRICO 38 CM BATERÍA INTEGRADA 25 V	106
4022-20	CORTACÉSPED MANUAL COMFORT 40 CM	110
4018-20	CORTACÉSPED MANUAL CLASSIC 40 CM	109
399-20	TIJERA PARA CERCOS DE PRECISIÓN COMFORT 180 MM	92
3723-20	MANGO DE MADERA COMBISYSTEM 130 CM	128
3721-20	MANGO TELESCÓPICO DE ALUMINIO COMBISYSTEM 210-390 CM	130
3720-20	MANGO TELESCÓPICO DE ALUMINIO COMBISYSTEM 160-290 CM	130
3719-20	MANGO TELESCÓPICO DE ALUMINIO COMBISYSTEM 90-145 CM	129
3713-20	MANGO DE ALUMINIO COMBISYSTEM 130 CM	129
3642-20	ESCOBA SECADOR COMBISYSTEM 43C M	124
3509-20	PORTAHERRAMIENTAS PLUS COMBISYSTEM	132
3506-20	PORTAHERRAMIENTAS FLEX HORIZONTAL COMBISYSTEM	131
3501-20	COLGADOR PARA HERRAMIENTAS DE JARDÍN	115
3487-20	PLANTADOR DE PROFUNDIDAD 19.5 CM	114
3115-20	RECOLECTOR DE FRUTAS EN MALLA COMBISYSTEM	124
3103-20	ESCOBA ABANICO AJUSTABLE COMBISYSTEM 30-50 CM	122
3101-20	ESCOBA DE CÉSPED COMBISYSTEM 43 CM	123
3100-20	ESCOBA ABANICO COMBISYSTEM 50 CM	122
3099-20	ESCOBA ABANICO AJUSTABLE COMBISYSTEM 35-52 CM	123
2999-20	CONECTOR ARTICULADO PARA CAÑOS 26.5 MM (G 3/4") - 33.3 MM (G 1")	10
298-20	TIJERA DE PODA DE ALTURA COMBISYSTEM 35 MM	125
2934-26	DERIVACIÓN TRIPLE	14
2931-26	UNIÓN DE MANGUERA 19 MM (G 3/4") - 13 MM (G 1/2")	14
2921-20	ADAPTADOR ACCESORIO PARA MANGUERA 26.5 MM (G 3/4")	16
2906-20	ROSCA DIFUSOR PARA CAÑO 26.5 MM (G 3/4") M22 X 1	10
2900-26	ADAPTADOR PARA CAÑO 21 MM (G 1/2")	9
2847-20	LANZA DE DUCHA PROFI-SYSTEM	23
2821-20	MACHO CON ROSCA EXTERIOR PROFI-SYSTEM	22
2819-20	REGULADOR STOP PROFI-SYSTEM 19 MM (3/4")	22

ÍNDICE ALFANUMÉRICO GARDENA

CÓDIGO	DESCRIPCIÓN	PÁG
2818-20	LANZA DE RIEGO PROFI-SYSTEM	22
2817-20	CONECTOR RÁPIDO PROFI-SYSTEM 19 MM (3/4")	21
2802-20	ADAPTADOR PARA CAÑO PROFI-SYSTEM 33.3 MM (G 1")	21
2801-20	ADAPTADOR PARA CAÑO PROFI-SYSTEM 26.5 MM (G 3/4")	21
2687-20	SET SOPORTE PORTAMANGUERA Y ACCESORIOS 13 MM (1/2") 15 M, 7P	53
2674-20	CARRO PORTAMANGUERA METÁLICO 100 M	51
2082-20	ASPERSOR OSCILANTE POLO CLASSIC 220 M2	38
2062-20	ASPERSOR CIRCULAR MAMBO COMFORT 310 M2	37
1949-20	ASPERSOR CIRCULAR VARIO COMFORT 225 M2	37
18704-20	ASPERSOR OSCILANTE AQUA 280 M2	38
18510-20	CARRO PORTAMANGUERA 60 M	50
18424-20	SET MANGUERA ESPIRAL 10 M, 5P	46
18350-20	MEDIDOR DE AGUA AQUACOUNT	12
18341-20	PISTOLA DE LIMPIEZA CLICK	29
18330-20	FUSIL DE RIEGO CLASSIC 60 CM	32
18315-20	PISTOLA MULTIUSOS COMFORT	30
18313-20	PISTOLA MULTIUSOS CLASSIC	29
18312-33-SET	SET PISTOLA ROCIADORA MULTICHORRO CLASSIC Y CONECTOR STOP 1/2", 2P	31
18305-20	PISTOLA DE LIMPIEZA PREMIUM	28
18303-20	PISTOLA DE LIMPIEZA COMFORT	28
18301-20	PISTOLA DE LIMPIEZA CLASSIC	27
18300-20	LANZA DE LIMPIEZA MULTICHORRO CLASSIC	27
18296-20	SET COMPLETO DE RIEGO 19 MM (3/4"), 5P	17
18291-20	SET COMPLETO DE RIEGO 13 MM (1/2") - 15 MM (5/8"), 5P	17
18283-20	SET REPARADORES DE MANGUERA 13 MM (1/2") - 15 MM (5/8"), 3P	15
18282-26	SET CONECTORES RÁPIDOS 19 MM (3/4"), 2P	13
18281-20	SET CONECTORES RÁPIDOS 13 MM (1/2") - 15 MM (5/8"), 2P	13
18277-34	SET DE LIMPIEZA BÁSICO, 5P	17
18233-20	REPARADOR DE MANGUERA 19 MM (3/4")	15
18232-20	REPARADOR DE MANGUERA 13 MM (1/2") - 15 MM (5/8")	15
18216-20	CONECTOR RÁPIDO 19 MM (3/4")	13
18215-20	CONECTOR RÁPIDO 13 MM (1/2") - 15 MM (5/8")	12
18214-20	CONECTOR STOP 19 MM (3/4")	16
18213-20	CONECTOR STOP 13 MM (1/2") - 15 MM (5/8")	16
18210-20	SET CONECTOR PARA CAÑO DE INTERIORES, 4P	10
18209-20	ROSCA DIFUSOR PARA CAÑO 26.5 MM (G 3/4") M24 X 1	11
18202-20	ADAPTADOR PARA CAÑO 33.3 MM (G 1")	9
18201-20	ADAPTADOR PARA CAÑO 26.5 MM (G 3/4")	9
18055-20	MANGUERA COMFORT FLEX 19 MM (3/4"), 50 M	45

ÍNDICE ALFANUMÉRICO GARDENA

CÓDIGO	DESCRIPCIÓN	PÁG
18041-26	MANGUERA COMFORT FLEX 15 MM (5/8"), 15 M	45
18025-20	MANGUERA CLASSIC 19 MM (3/4"), 50 M	44
18019-26	MANGUERA CLASSIC 15 MM (5/8"), 50 M	44
18013-26	MANGUERA CLASSIC 15 MM (5/8"), 20 M	43
18011-20	SET CONEXIÓN CLASSIC 13 MM (1/2") 1.5 M, 3P	52
18005-20	SET SOPORTE PORTAMANGUERA MURAL Y ACCESORIOS 13 MM (1/2") 20 M, 7P	53
18002-20	MANGUERA CLASSIC 13 MM (1/2"), 18 M	43
15201-34	ROBOT CORTACÉSPED SILENO	104
1368-29	MICRODIFUSOR 90°	57
1367-29	MICRODIFUSOR 180°	57
1365-29	MICRODIFUSOR 360°	58
13163-20	KIT SOPORTE MURAL DE ESQUINA NATUREUP!, 45P	62
13162-20	KIT SOPORTE MURAL VERTICAL NATUREUP!, 25P	63
13158-20	KIT DE EXTENSIÓN PARA RIEGO CON CONTENEDOR NATUREUP!	62
13157-20	KIT DE RIEGO DE ESQUINA HASTA 12 PLANTAS NATUREUP!, 87P	61
13153-20	SET BÁSICO DE ESQUINA NATUREUP!, 13P	63
13151-20	KIT BÁSICO DE RIEGO PARA MACETAS VERTICAL HASTA 15 PLANTAS NATUREUP!, 9P	60
13000-20	KIT DE MICRORIEGO HASTA 5 MACETAS PEQUEÑAS, 19P	58
12304-20	TJERA PARA CERCOS TELESCÓPICA HOJA CURVA 230 MM 700-900 MM	91
12302-20	TJERA PARA CERCOS DE PRECISIÓN 180 MM	91
12300-30-SET	SET TJERA PARA CERCOS UNIVERSAL HOJA CURVA MANGO MADERA 230 MM + TJERA PODA 1 MANO, 2P	93
12300-20	TJERA PARA CERCOS UNIVERSAL HOJA CURVA MANGO MADERA 230 MM	92
12214-20	TJERA PARA HIERBAS AROMÁTICAS	98
12212-20	TJERA PARA COSECHA HIERBAS CON PROTECTOR	98
12211-20	NAVAJA CURVA CON AFILADOR INCLUIDO	102
12100-20	TJERA CORTACÉSPED COMFORT MANGO LARGO	96
12009-20	TJERA DE PODA DE DOS MANOS TELESCÓPICO 42 MM 650-900 MM	79
12005-20	TJERA DE PODA DE DOS MANOS TELESCÓPICO 42 MM 520-670 MM	79
12004-20	TJERA DE PODA DE DOS MANOS LIGERA DE YUNQUE 40 MM 680 MM	78
12003-20	TJERA DE PODA DE DOS MANOS LIGERA 42 MM 680 MM	78
12002-20	TJERA DE PODA DE DOS MANOS LIGERA 42 MM 500 MM	77
12001-20	TJERA DE PODA DE ALTURA TELESCÓPICO 32MM 2.30-4.10 M	84
12000-20	TJERA DE PODA DE ALTURA 32 MM 1.60 M	84
1169-20	TEMPORIZADOR DE RIEGO AUTOMÁTICO	66
11522-20	GUANTES DE PROTECCIÓN TALLA XL	136
11513-20	GUANTES PARA TRABAJOS DE JARDÍN TALLA XL	136
11511-20	GUANTES PARA TRABAJOS DE JARDÍN TALLA M	135
11502-20	GUANTES PARA TRABAJOS DE JARDÍN TALLA L	135

ÍNDICE ALFANUMÉRICO GARDENA

CÓDIGO	DESCRIPCIÓN	PÁG
11501-20	GUANTES PARA TRABAJOS DE JARDÍN TALLA M	134
11500-20	GUANTES PARA TRABAJOS DE JARDÍN TALLA S	134
11440-20	LÁMPARA SOLAR CLICKUP!	144
11410-20	SOPORTE PARA MANGOS CLICKUP!	145
11370-30	SET HOTEL DE INSECTOS + MANGO CLICKUP!, 2P	146
11370-20	HOTEL DE INSECTOS CLICKUP!	144
11360-30-SET	SET ANTORCHA Y MANGO CLICKUP!, 2P	146
11360-20	ANTORCHA CLICKUP!	143
11300-20	MANGO CLICKUP!	145
11130-20	PULVERIZADOR A PRESIÓN COMFORT 5 L	139
11120-20	PULVERIZADOR A PRESIÓN 1.25 L	139
11110-20	PULVERIZADOR A PRESIÓN 0.75 L	138
11102-20	PULVERIZADOR ROCIADOR 0.45 L	138
1043-20	SET CONECTORES PARA MANGUERA 13MM (1/2"), 3P	14
R5363-20	REP CUCHILLO SUPERIOR PARA 8702	73
R5359-20	REP MUELLE PARA TIJERAS PARA 8702, 8906	73
R5379-20	REP MUELLE 8754, 8854, 8855, 8857	73

